



REPUBLICA MOLDOVA
CONSILIUL RAIONAL SOROCA
DECIZIE

Cu privire la raportul de activitate al
IMSP Centrele de Sănătate pentru anul 2021

Consiliul Raional Soroca, întrunit în ședința ordinară la data de 05 mai 2022,
În temeiul:

- art.43 alin. (2) din Legea nr.436/2006 privind administrația publică locală, cu modificările ulterioare;
- Legii nr.287/2017 contabilității și raportării financiare;
- Regulamentului de organizare și funcționare a IMSP CS Visoca, CS Slobozia Cremene, CS Parcani, CS Cosăuți, CS Căinari-Vechi, CS Vădeni, CS Bădiceni, CS Racovăț, CS Vasilcău, CS Nimereuca, coordonat prin decizia Consiliului raional Soroca nr. 20/04 din 26.10.2017;
- Regulamentului de organizare și funcționare al IMSP CS Soroca Nouă „Ina Popescu”, coordonat prin decizia Consiliului raional Soroca nr. 3/5 din 13.05.2021;
- Regulamentului de organizare și funcționare al IMSP CS Rudi „Ion Vasilachi”, coordonat prin decizia Consiliului raional Soroca nr. 3/6 din 13.05.2021,

DECIDE :

1. Se ia act de raportul de activitate al IMSP Centrele de Sănătate pentru anul 2021, după cum urmează:

- 1.1 IMSP CS Visoca pentru anul 2021, conform anexei nr.1;
- 1.2 IMSP CS Soroca Nouă, „Ina Popescu” pentru anul 2021, conform anexei nr.2;
- 1.3 IMSP CS Slobozia Cremene pentru anul 2021, conform anexei nr.3;
- 1.4 IMSP CS Parcani pentru anul 2021, conform anexei nr.4;
- 1.5 IMSP CS Cosăuți pentru anul 2021, conform anexei nr.5;
- 1.6 IMSP CS Căinari Vechi pentru anul 2021, conform anexei nr.6;
- 1.7 IMSP CS Rudi „ Ion Vasilachi” pentru anul 2021, conform anexei nr.7;
- 1.8 IMSP CS Vădeni pentru anul 2021, conform anexei nr.8;
- 1.9 IMSP CS Bădiceni pentru anul 2021, conform anexei nr.9;
- 1.10 IMSP CS Nimereuca „Veaceslav Gonța” pentru anul 2021, conform anexei nr.10;
- 1.11 IMSP CS Racovăț pentru anul 2021, conform anexei nr.11;
- 1.12 IMSP CS Vasilcău pentru anul 2021, conform anexei nr.12.

2. Se aprobă situația financiară pentru anul 2021 a IMSP Centrele de Sănătate, după cum urmează:

- 2.1 IMSP CS Visoca pentru anul 2021, conform anexei nr.13;
- 2.2 IMSP CS Soroca Nouă, „Ina Popescu” pentru anul 2021, conform anexei nr.14;
- 2.3 IMSP CS Slobozia-Cremene pentru anul 2021, conform anexei nr.15;
- 2.4 IMSP CS Parcani pentru anul 2021, conform anexei nr.16;
- 2.5 IMSP CS Cosăuți pentru anul 2021, conform anexei nr.17;
- 2.6 IMSP CS Căinari Vechi pentru anul 2021, conform anexei nr.18;
- 2.7 IMSP CS Rudi „ Ion Vasilachi” pentru anul 2021, conform anexei nr.19;

- 2.8 IMSP CS Vădeni pentru anul 2021, conform anexei nr.20;
- 2.9 IMSP CS Bădiceni pentru anul 2021, conform anexei nr.21;
- 2.10 IMSP CS Nimereuca „Veaceslav Gonța”, pentru anul 2021, conform anexei nr.22;
- 2.11 IMSP CS Racovăț pentru anul 2021, conform anexei nr.23;
- 2.12 IMSP CS Vasilcău pentru anul 2021, conform anexei nr.24.

3. Prezenta decizie intră în vigoare la data includerii în Registrul de Stat al Actelor Locale și totodată se comunică prin transmiterea copiilor:

- Președintelui Raionului Soroca;
- IMSP CS Visoca;
- IMSP CS Soroca Nouă „Ina Popescu”;
- IMSP CS Slobozia Cremene;
- IMSP CS Parcani;
- IMSP CS Cosăuți;
- IMSP CS Căinari-Vechi ;
- IMSP CS Rudi „Ion Vasilachi”;
- IMSP CS Vădeni;
- IMSP CS Bădiceni;
- IMSP CS Nimereuca „Veaceslav Gonța”;
- IMSP CS Racovăț;
- IMSP CS Vasilcău.

Președinte al ședinței

Contrasemnat

nr. 3/1
din 05 mai 2022
municipiul Soroca



Mihail OJOG

Stela ZABRIAN,
Secretar al Consiliului Raional Soroca

**RAPORT DE ACTIVITATE
IMSP CS VISOCA
PENTRU ANUL 2021**

IMSP „CS VISOCA”, activiază ca persoană juridică din 03.01.2011

În componența CS Visoca actual intră: OMF Oclanda, OS Malcauți, OS Cremenciug, OS Darcauti, OS Sobari cu satele Valea și Livezi.

În cadrul CS Visoca activează 2 medici de familie, 13 asistente medicale, 2 laborante ce deservește o populație de 4012 locuitori cu 4012 de cereri înregistrate la medicul de familie, ceea ce constituie 100% populație asigurată 2534 ce constituie 63,16%, adulți 3370, copii 642, femei 1990, femei vîrstă fertilă 772

Oficiul se află în satul Visoca.

Indicii de performanță:

Mortalitatea generală: 2021- la 1000 loc. -59caz- 14,70%

2020- la 1000 loc. -49caz- 12,06%

Structura mortalității generale după cauze:

Locul I- bolile aparatului circulator

Locul II – tumorile

Locul III- bolile sistemului respirator

Locul IV- leziunile traumatice, maladiile aparatului digestiv

Mortalitatea în vîrstă aptă de muncă: 2021- la 1000 loc – 14c-3,4%

2020- la 1000 loc – 11c-2,7%

Structura mortalității generale a populației apte de muncă după cauze:

Locul I ocupă maladiile oncologice

Locul II – leziunile traumatice

Locul III – maladiile sist. circulator

Locul IV – maladiile sist. nervos, sist. respirator și sist. genito-urinar

Mortalitatea infantilă și maternă: 2021 - 55 %

2020- 0 %

De menționat că, asistenta medicală primară are un rol important în domeniul prevenirii și controlului maladiilor non- comunicabile, care actualmente reprezintă cauzele principale ale mortalității populației.

Reformele implementate la nivel de asistenta medicală primară au contribuit la orientarea acesteia de la politica de tratament către politica de promovare a sănătății și prevenirea maladiilor.

Natalitatea: 2021-la 1000 loc.- 18c- 4,4%

2020- la 1000 loc.- 20c- 4,9 %

Sporul natural: 2021-(-10,2)

2020(-7,13)

Prevalența totală (10000 loc.): 2021- 7148,55% , 2868 caz+,-
2020 – 6317,08% , 2566caz+,-

Prevalența adulți: 2021-7137,73 %,2389 caz+,-

2020-6248,89%,2129caz+,-

Structura prevalenței la maturi după cauze la 10000 locuitori

I loc - maladiile aparatului circulator

II loc- maladiile aparatului digestiv

III loc - - maladiile aparat. genito-urinar

Prevalența copii (0-17 ani): 2021 – 7203,00% ,479caz+,-

2020- 6671,75% ,437caz ,+,-

Structura prevalenței la copii 0-17 ani după cauze la 10000 copii

I loc - maladiile aparatului respirator

II loc - bolile singelui

III loc –bolile endocrine, maladiile aparatului digestiv

Incidența totală :

2021-2133,59%,856caz+,-

2020-

1710,97%,695caz+,-

Incidența adulți: 2021-1637,28%,548caz+,-

2020-1185,79%,404caz+

Structura incidenței la maturi după cauze la 10000 locuitori

I loc - maladiile aparatului genito-urinar ,maladiile osteoarticulare

II loc- bolile aparatului digestiv

III loc - maladiile aparatului circulator

Incidența copii(0-17 ani):

2021-4631,57%,308caz+,-

2020- 4442,74%,291caz+,-

Structura incidenței la copii 0-18 ani după cauze la 10000 copii

I loc - maladiile aparatului respirator

II loc - bolile pielii

III loc - bolile aparatului digestiv

Vizite:total-2021:12364-3,08 la un locuitor
2020:13417-3,3 la un locuitor

Cu scop profilactic :2021:5058-1,26 la un locuitor
2020:5833-1,43 la un locuitor

Examinările profilactice au dat următoarele rezultate:
2021 -98,85% 2020,-96,95%

Examinările la bolile aparatului circulator :
Antropometria- 99,70%- 34 patologii depistate
Masurarea T/A – 99,70%- 37 patologii depistate
Colesterol-64,33%-13 patologii depistate
Diabetul zaharat :
Glicemia -71,78% -24 patologii depistate
Examinari la tumori maligne :
Pielia, ganglionii limfatici , gl.tiroida- 99,70 % -4 patologii depistate
Glandele mamare -99,70 % -4 patologii depistate
Controlul citologic- 97,47% -3 patologii depistate ;25-61ani femei
Examinari infectii sexual transmisibile :
MRS- 98,61 % -0patologie depistata
Examinari la glaucoma :
Tensiunea intraoculara-91,08%-9 patologii depistate
Examinari la tuberculoza :
Radiografia pulmonara –98,35% -1 patologie depistata
Testul la tuberculina – 100 % -1 patologii depistate
Examen la BAAR -100 % -6patologie depistate
Colonoscopia -82,60% -1patologii depistate
Hemoculttest45-70ani-91,37%-4patologii depistate
Incapacitatea temporară de muncă :
2021– durata medie la 1 caz- 18,17– de boala -16,38
2020 –durata medie la 1 caz-18,01- de boala -18,74

Gravidelile ce se află la evidență - 2021 -26gravide,
luate la evidență pînă la 12 saptam–24 gravide-92,30%

2020- 28 gravide,
luate la evidenta pina la 12 saptam – 26 gravide-92,85%

Pacienți : anul 2021- la evidență cu tuberculoza -4
anul 2020- la evidenta cu tuberculoza-3

Ingrijiri medicale la domiciliu : 2021 –50vizite-10500 mii lei
2020- 50vizite suma -10500 mii lei

Imunizările : 2021- maturi – 95,3 %

copii – 98%

2020- maturi -97%

copii- 98% , refuzuri -0

Medicamente compensate din suma total contractată s-au prescris :

89,14 % - 2021

85,58% -2020

Indicatori de performanta:

2021-15%fiecare lucrator lunar .

2020 -15%, fiecare lucrator lunar.

Stationar la domiciliu :tratati 852 cazuri din care 637 copii.

COVID -19:

Bolnavi -193 ,din ei copii -5,maturi 188 . Persoane testate primar -220 ,in CS -34 la domiciliu 16 ,in alte institutii -170 , 53persoane - sunt tratate la domiciliu ,decedati -0 ,cu pneumonii 11 cazuri

Persoane sub observare de peste hotare-297.

Activitatea laboratorului

Analize total-27875, persoane asigurate- 25507

Analize clinice generale-11176,persoane asigurate-10120

Analize hematologice-7800,persoane asigurate -6900

Analize biocimice-8092,persoane asigurate-7800

Analize microbiologice-207,persoane asigurate-157

Analize imunologice-600,persoane asigurate 530

La glicemie 1595 persoane,la sifilis -475,la trihomoniaza -207,la fermenti -1089 persoane .

Sau efectuat ECG la 1368 persoane inclusiv copii-104

Baza tehnico –materială

A fost efectuata reparotia cladirii OMFOclanda :scimbarea usilor si geamurilor,acoperisului ,procurarea cazanului si a caloriferelor in suma de -150.000 mii lei .

A fost reparata fatada cladirii OMFOclanda in suma de -70.000mii lei .

A fost reparat sistemul de canalizare a cladirii OMF Darcauti in suma de -57.000mii lei .

A fost procurat si instalat cazan nou la sistemului de incalzire in sediul cladirii CS Visoca in suma de -30.000 mii lei

Sursele financiare au fost alocate de fondator - consiliul raional Soroca in suma de -307.200mii lei.

Din sursele cnam au fost efectuate in toate OMF si OS reparatii curente,peu a prelungi autorizarea sanitara.

Problemele nesoluționate:

1. Cladirile din CS Visoca nu sunt gazificate si nu toate sint conectate la sistemul de apeduct si canalizare : OS Sobari ,OS Malcauti
2. Procurarea a 6 frigidere pentru păstrarea medicamentelor și vaccinilor în toate satele din instituție deoarece cele prezente sunt vechi ,uzate si neincapa
3. Procurarea a 3 aparate de ECG pentru OS Mălcauți, OS Sobari, OS Cremenciug.
4. Dotarea subdiviziunilor institutiei cu calculatoare si crearea sistemului informational integrat in cadrul institutiei .
- 5.

Caile de soluționare a problemelor:

- 1 - Finanțare din sursele CNAM
- 2- Finanțare din sursele fondatorului- Consiliul Raional .conform regulamentului instituției.
- 3- Implicarea unor sponsori , lucru cu proiectele.

Obiectivele pe viitor:

1. îngrădirea și amenajarea tuturor teritoriilor ce intră în componența IMSP „CS Visoca”.
2. Apeduct și canalizare în toate clădirile ce intră în componența IMSP „CS Visoca”.
3. Reînnoirea instrumentariului medical învechit în toată instituția.
4. Reînnoirea aparatelor de fizioproceduri învechite în CS Visoca.
5. Deschiderea cabinetelor de fizioproceduri în toate satele din IMSP „CS Visoca”.
6. Procurarea aparatelor de ECG cu interpretarea rezultatelor în toate satele din IMSP „CS Visoca”.
7. Procurarea unui aparat de ultrasonografie în IMSP „CS Visoca”.
8. Toți lucrătorii medicali să dispună de categorii de calificare superioară.
9. De introdus noi metode de diagnostic si tratament în activitatea instituției.
10. De mărit numărul persoanelor asigurate în teritoriu.
11. Procurarea calculatoarelor pentru medici și asistente medicale.

Secretar al Consiliului Raional Soroca



Stela Zabrian

**ACTIVITATEA
ASISTENȚEI MEDICALE PRIMARE ÎN IMSP CS SOROCA-NOUĂ „INA POPESCU”
pentru anul 2021**

IMSP Centrul de Sănătate Soroca-Nouă „INA POPESCU” activează al cincilea an ca instituție autonomă financiară (persoană juridică din 02.01.2016) și a fost fondată în urma delimitării juridice de la IMSP CS Soroca prin decizia Consiliului Raional Soroca nr. 05/13 din 05.11.2015.

IMSP Centrul de Sănătate Soroca-Nouă „INA POPESCU” are în componența sa 4 sectoare urbane și OMF Egoreni. Pe parcursul anului 2021 în CS Soroca-Nouă au activat 5 medici de familie, 11 asistenți medicali de familie, un asistent medical recepționist și 1 felcer-laborant .

IMSP SOROCA-NOUA „INA POPESCU” activează în conformitate cu programul unic, actelor legislative și normative în vigoare.

CENTRU DE SĂNĂTATE SOROCA-NOUĂ „INA POPESCU”, are în componența sa:

-Sectia medicina de familie cu 5 sectoare urbane si 1 Oficiu al medicului de familie in s. Egoreni care deservește o populație de 7958 locuitori

-Registratura

-Laborator clinic

-Cabinet de imunizări

-Cabinet de proceduri

Populația. La evidența medicilor de familie la finele anului 2021 populația Centrului de Sănătate constituia 7958 beneficiari, față de 7744 în anul 2020.

Inclusiv:

- adulți – 6365 persoane sau 79.98 % față de 6210 persoane sau 80.19 % din numărul total,
- copii 1593 sau 20.01% față de 1534 persoane sau 18,9% din numărul total,
- femei – 4251 persoane sau 53.41% față de 4134 persoane sau 53.38 % din numărul total ,
- bărbați – 2114 persoane sau 26.56% față de 3610 persoane sau 46.6% din numărul total,
- populația asigurată total – 5503 persoane sau 69.15 % față de 5822 persoane sau 75.18 % din numărul total

. Caracteristica generală a populației
Structura populației după sex, vîrstă și mediu:

denumire	La 31.12. 2020		La 01 2019		31.12.2021	
	abs	%	abs	%	abs	%
Populația la evidența m/f	7744		7621		7958	
Din ei asigurați	5822	75.18	5323	69,84	5503	69.15
Bărbați	3610	46.6	3507	46,01	2114	26.56
Femei	4134	53.38	4114	53,98	4251	53.41
Populația urbană	7027	90,74	6889	90,39	7251	91.1
Popuația rurală	717	9,2	732	9,6	707	8.8
0 – 17 ani 11 luni 29 zile	1534	19.8	1542	20,23	1593	20.01

Adulți	6210	80.19	6079	79,76	6365	79.98
Vârsta aptă de muncă	4671	60.3	4747	62,28	4959	62,31
din ei: - asigurați	2745	58.76	2449	51,59	2761	55.6
neasigurați	1926	41.23	2298	48,4	2198	44.32
Pensionari	1572	20.29	1460	19,15	1497	18.81

Analiza tabelii de mai sus denotă, că la 31.12.2021 IMSP Centrul de Sănătate Soroca-Nouă,,INA POPESCU” deservește o populație de 7958 persoane față de 7744 persoane din anul 2020 (cu 214 persoane mai mult), inclusiv din sectorul urban 7251 persoane față de 7027 persoane din anul 2020 (cu 224 persoane mai mul), 707 persoane față de 717 din sectorul rural din anul 2020 (cu 10 persoane mai puține).

Predomină populația feminină - 53,41 %.

Populația asigurată cu o ușoară descreștere de la 75.18 % fata de 69.15% in 2020 cu 6.03 %.

Populația în vîrsta aptă de muncă e în creștere de la 60,3 % (2020) la 62.31 %(2021), din ei ponderea persoanelor asigurate e în scadere de la 58,76 %(2020) la 55.06%(2021)

Persoane de vîrstă pensionară sunt descrestere, anului 2021 – 18.81 %, în anul 2020 – 20.29% cu 1.48 % mai puțin.

Indicii demografici

Denumire	2021		2020		Media r-n La 1000
	abs	La 1000	abs	la 1000	
Natalitatea (la 1000 loc)	49	6.1	73	9.4	7,9
Mortalitatea generala	66	8.2	60	7.7	
Mortalitatea în vîrsta aptă de muncă	10	1.2	11	1.4	43,7
Mortalitatea în vîrsta aptă de muncă la domiciliu	4	0.5	6	0.77	28,0

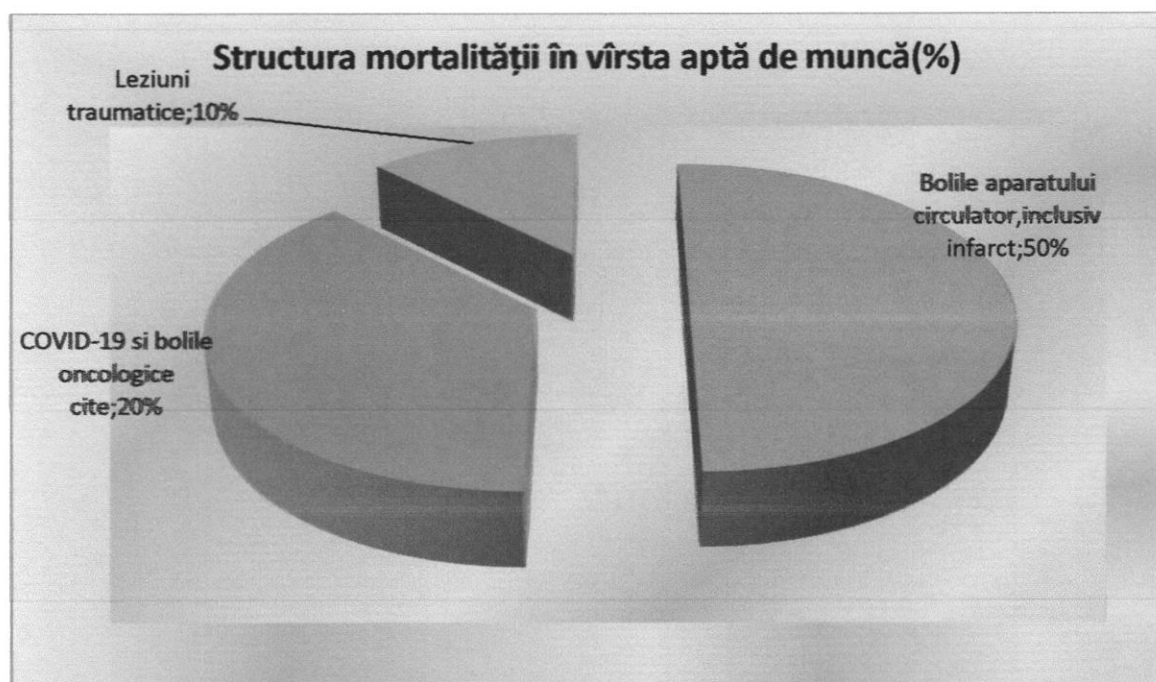
Sporul natural	-17	-2.1	+13		-4,8
Mortalitatea infantilă la 1000 n/n(OSC)			0	0,0	8.4
Mortalitatea neonatală precoce			0	0,0	2.8
Mortinatalitatea			0	0,0	8.4
Mortalitatea perinatală			0	0,0	11.1
Mortalitatea maternă la 100000 n/n			0	0,0	0.0

Analiza tabelii denotă, că natalitatea comparativ cu anii precedenți oscilează de la 6.1‰ (49 nou născuți) - a.2021 fata de 9.4‰ (73 nou născuți) în anul 2020, în anul 2019 la 62 (62 nou născuți).

Mortalitatea generală

	2020			2021			2019			Raion
	abs	%	La 10000	abs	%	La 10000	abs	%	10000la	2018
total	60			66			59	7.74	90,4	12,7
femei	26	43.0	33.57	46	69.69	57.80	14	45,2	40,8	50,1
bărbați	34	56.0	72.31	20	30.30	25.13	17	54,8	49,5	49,9
staționar	14	23.3	30.08	34	51.51	42.72	3	9,7	8,7	16,5
alt loc	1	1.6	2.06	2	3.03	3.7	2	6,5	5,8	4,5
Apti de muncă	11	18.3	23.63	10	15.15	12.56	5	16,1	22,8	43,7
B.infec	3	5.0	6.4	0	0	0	0	0,0	0,0	0,5
TBC	0	0.0	0,0	0	0	0	0	0,0	0,0	66,7
B.oncol.	9	15.0	19.36	8	12.12	10.05	3	9,7	8,7	16,8
B.endocrine	1	1.6	2.06	0	0	0	1	3,2	2,9	0,9
Tulburări mintale	1	2,7	3,0	2	3.03	2.5	0	0,0	0,0	0,9
B.s.nervos	1	2,7	3,0	0			0	0,0	0,0	0,3
B.s.circulator	36	60.0	77.47	28	42.42	35.18	16	51,6	46,6	63,2
CPI	9	56,3	26,6	15	22.72	18.8	12	75,0	35,0	63,9
infarctul	0	0,0	0,0	2	3.03	3.7	1	6,3	2,9	4,3
BCV	2	12,5	5,9	1	1.5	1.2	0	0,0	0,0	7,8
B.sist.respirator	3	5.0	6.4	3	4.5	3.7	4	12,9	11,7	4,2
pneumonii	0	0,0	0,0	2	3.03	3.7	0	0,0	0,0	60,4
gripa pandemică	0	0,0	0,0	0	0	0	0	0,0	0,0	0,0
B.s.digestiv	3	5.0	6.4	2	3.03	3.7	2	6,5	5,8	6,0
hepatite cr	0	0,0	0,0	0	0	0	0	0,0	0,0	0,0

Total	11	29,7	50,6	10	15.15	12.56	20,9	43,7
Apti de muncă decedați la domiciliu	9	81,8	41,4	4	60.0	7.5	63,9	28,0
Bolile oncologice	4	36,4	18,4	2	20.0	2.5	28,2	12,3
Bolile endocrine	0	0,0	0,0	0	0	0	1,2	0,5
Tulburări mintale	1	9,1	4,6	0	0	0	2,9	1,3
Bolile sistemului nervos	0	0,0	0,0	0	0	0	0,8	0,4
Bolile sistemului circulator	36	9,1	4,6	3	30.0	3.76	24,5	10,7
Inclusive infarct	1	0	0	2	20.0	2.5		
Bolile sistemului respirator	3	9,1	4,6					
COVID-19	3	4.5	3.7	2	20.0	2.5		
Bolile sistemului digestiv	3	27,3	13,8	0	0	0		
Leziuni traumatice	2	9,1	4,6	1	10.0	1.2		



VIZITE

	2020			2021			2019			media r-n
	abs	%	La 1 loc	abs	%	La 1 loc	abs	%	La 1 loc	La 1 loc
Nr. vizitelor total la M/F	25126		3.2	25706		3.2	26868			3.3

- din ei la asigurați	21236	84,51	2.7	23998	93.35	3.01	22392	83.3		5.0
Nr. Vizitelor la adulți	20559	81.82	2.6	19674	40.44	2.4	17471	65.0		2.9
- din ei la asigurați	15992	77.78	2.0	18779	42.37	2.3	16.356	93.6		4.8
Nr. Vizitelor la copii	4567	18.17	0.58	6032	23.46	0.75	9397	35.0		5.4
Ponderea vizitelor cu scop profilactic la M/F total	11665	46.4	1.5	13393	52.10	1.6	13074	48.6		1.9
Ponderea vizitelor cu scop profilactic la M/F la adulți	9169	44.59	1.1	8944	34.79	1.1	7850	45.5		1.5
Ponderea vizitelor cu scop profilactic la M/F la copii	2499	54.71	0.32	4449	17.30	0.55	5124	54.5		3.5

Pe parcursul anului 2021 în total au fost efectuate **25706** vizite față de 25126 vizite anul 2020, cu o dinamică pozitivă .

Examinările profilactice ale populației înregistrate pe lista medicului de familie, inclusiv din grupele de risc și contingentul periclitant

Ponderea populației examinate din numarul celor ce necesitau examinări profilactice	2020		2021		raion
	abs	%	abs	%	%
Antropometria (masa corporală, înălțimea), aprecierea IMC (persoane peste 18 ani)	5756	94.03	5984	97.44	94,5
Măsurarea tensiunii arteriale (persoane peste 18 ani)	5777	94.10	6010	97.53	94,9
Colesterolul total (persoane cu vârsta peste 40 ani)	3286	89.00	3025	96.64	84,3
Glicemia (persoane peste 40 ani și din grupul de risc)	3672	92.58	3828	96.57	88,5
Examinarea pielii, cavității bucale ganglionilor limfatici, glandei tiroide, glandelor mamare (persoane peste 18 ani)	5777	94.10	6010	97.53	94,9


Testul citologic Babeș-Papanicolau (femei de la 25 pînă la 61 ani și din grupul de risc)	516	50.14	965	76.40	82,2
Colonoscopia	10	43.47	12	80.0	60,7
Hemoculttest (persoane 45-70 ani)	881	69.75	1182	80.40	77,7
Reacția de microprecipitare (RMP) (grupul de risc)	192	91.42	209	95.87	97,3
Tonometrie oculară (persoane peste 40 ani)	1413	77.38	1885	92.76	85,5
Radiografia pulmonară standard (convențională sau digitală)(persoane din grupul de risc și cele din gr periclitante	519	75.87	756	92.98	89,5
Examinarea sputei la BAAR* (la pacienți simptomatici cu maladii ale aparatului respirator)	26	100	17	100.0	99,6
Rata medie		80.98		85.31	87,5

Examinările profilactice au fost efectuate la un nivel de **85.31 față de 80.98%** anul 2020.

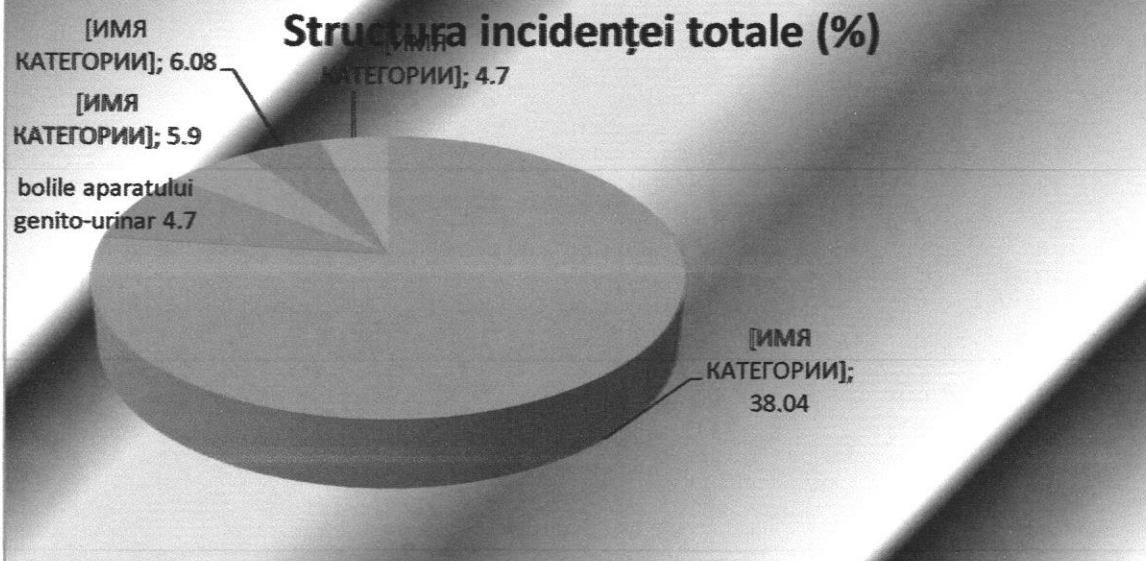
Incidența și prevalența (la 10.000 populație)

	2021		2020		media raion
	abs	ind	abs	ind	ind
Prevalența - total	6470	8130.18	6285	8115	7451,7
Prevalența adulți	5385	6766.77	4961	6406.25	7413,2
Prevalența copii 0-17	1085	1358.79	1324	1709.71	7625,9
Incidența - total	2137	2685.3	2179	2813.79	2012,7
Incidența adulți	1341	1685.09	1125	1452.73	1100,8
Incidența copii 0-17	796	1000.25	1054	1361.05	6144,9

Structura prevalenței totale (%)



Structura incidenței totale (%)



Incidența copiilor în primul an de viață la 1000 copii de vîrsta respectivă

denumire	2021			2020			raion
	abs	ind	%	abs	ind	%	ind
Incidența copiilor pînă la un an	75	94.24	35.09	55	71.02	25.2	1208,3
- bolile infecțioase și parazitare				2	2.5	0.91	32,6
infecții intestinale							18,8
- bolile endocrine, de malnutriție și metabolism							6,3
malnutriția							0,0
- din ei cu întârziere de dezvoltare fizică datorită malnutriției							0,0
rahit							3,8
- anemii	4	5.02	1.8	6	7.7	2.7	101,6

- bolile sistemului nervos							3,8
paralizia cerebrală infantilă							0,0
- bolile aparatului respirator	64	80.42	29.94	40	51.62	18.3	884,6
infecții acute ale căilor respiratorii superioare, pneumonie, gripă	22	27.64	10.29	5	6.4	2.2	588,5
- bolile aparatului digestiv	2	2.5	0.93	1	1.2	0.45	20,1
- bolile aparatului genito- urinar							18,8
- malformații congenitale, deformații și anomalii cromozomiale	1	1.2	0.46	2	2.5	0.91	11,3
malformații congenitale ale cordului	1	1.2	0.46	1			1,3
- unele afecțiuni a căror origine se situează în perioada perinatală							48,9
- leziuni traumatice, otrăviri și alte consecințe ale cauzelor externe							1,3
COVID-19				2	2.5	0.91	
- alte maladii	4	5.02	1.8	2	2.5	0.91	79,0

Incidența copiilor 0 – 1 an e cauzată de maladiile aparatului respirator – 29.94%, anemii – 5.02%.

Incidența copiilor 0 – 4 ani 11 luni 29 zile la 1000 copii de vîrsta respectivă

denumire	2021			2020			raion
	abs	ind	%	abs	ind	%	ind
Incidența copiilor 0-4 1 29 z	396	497.6	49.7	355	458.41	45.5	1104,0
- bolile infecțioase și parazitare	7	8.7	3.2	27	34.86	12.3	81,8
infecții intestinale							27,7
- bolile endocrine, de malnutriție și metabolism	1	1.2	0.46				2,4
malnutriția							0,9
- din ei cu întîrziere de dezvoltare fizică datorită malnutriției							0,4
rahit							0,7
- anemii	22	27.64	10.2	11	14.2	55.5	41,3

- bolile sistemului nervos	4	5.02	1.8				4,4
paralizia cerebrală infantilă							0,7
- bolile aparatului respirator	339	425.98	158.	305	393.85	139.	859,4
infecții acute ale căilor respiratorii superioare, pneumonie, gripă	89	111.8	41.6	68	87.8	31.2	541,1
- bolile aparatului digestiv	5	6.2	2.3	1	1.2	0.45	31,3
- bolile aparatului genito-urinar	2	2.5	0.93				11,3
- malformații congenitale, deformații și anomalii cromozomiale	3	3.7	1.4	3	3.87	1.3	3,5
malformații congenitale ale cordului	1	1.2	0.46	2	2.5	0.91	1,1
- unele afecțiuni a căror origine se situează în perioada perinatală							8,6
- leziuni traumatiche, otrăviri și alte consecințe ale cauzelor externe	1	1.2	0.46	1	1.2	0.45	6,7
- alte maladii	11	13.8	5.1	2	2.5	0.91	53,2
COVID-19				5	6.4	2.29	

Incidența copiilor 0 – 4 ani 11 luni 29 zile e la e mai inalta - 396 cazuri – 497.6 față de 458.4 . Primele locuri le ocupă maladiile aparatului respirator – 15.81%, urmat de anemii – 1.2%, bolile infecțioase – 0.32%.

INCAPACITATEA TEMPORARĂ DE MUNCĂ

denumire	2021		2020		2019		raion
	abs	ind	abs	ind	abs	ind	ind
nr cazuri de ITM	845		873		272		
durata medie a unui caz (zile)	16.61	1.9	15.8	1.8	20,29	20.3	20,0
Nr cazuri de trimitere la CDDCM	4	0.47	3	0.34	5	0,15	0,09
Nr cazuri de stabilire a gr. de invaliditate la 100 loc.	4	0.47	3	0.34	4	0,1	0,07

Ponderea cazurilor de stabilire a gr. de invaliditate		100		100		80.0	85,4
---	--	------------	--	-----	--	------	-------------

Indicele de durată medie a concediilor medicale - total	2021		2020		raion
	abs	ind	abs	ind	ind
	895	22.26	914	20.74	20,0
Bolile infecțioase intestinale					13,8
Tuberculoza aparatului respirator	1	282	7	73.57	59,5
Tumori maligne	5	37.6	16	37.0	42,3
Diabet zaharat -total	14	18.78	3	29.5	21,0
Tulburări mentale	3	35.66	3	16.6	16,7
Bolile sistemului nervos periferic	26	12.73	13	11.0	14,7
Bolile ochiului și anexelor sale	2	54.5	4	17.0	15,5
Bolile urechii și apofizei mastoide	10	11.3	5	4.2	13,5
Reumatismul articular acut și cardiopatii reumatismale cronice	15	19.6	1	9	17,8
Boala hipertensivă, boala ischemică a inimii și lezări vasculare cerebrale cu hipertensiune	49	16.30	35	18.91	17,6
Boala ischemică a inimii și alte boli ale inimii fără hipertensiune	3	17.0			22,5
Bolile arterelor, arteriolelor și venelor	7	20.0	4	10.25	18,7
Faringită acută și angină (amigdalită)	52	8.5	56	9.4	8,4
Alte infecții acute ale căilor respiratorii	38	8.5	66	8.8	9,8
Alte boli acute ale căilor respiratorii superioare	25	10.28	29	13.06	10,3
Pneumonia	37	15.83	25	13.24	13,5
Gripă					0
Acutizarea bolilor cronice ale aparatului respirator (bronșita, astmul, etc.)	5	15.2	2	15.0	15,0
Ulcerul gastric și duodenal	8	22			22,0
Gastrită și duodenită	23	14.82	15	11.1	12,5
Bolile ficatului, vezicii biliare și pancreasului	22	17.04	24	19.70	14,8
Bolile aparatului genito – urinar	30	12.53	35	15.68	14,3
Afecțiuni inflamatorii ale organelor genitale la femei și alte boli ale organelor genitale la femei	10	16	4	19.45	16,0

Complicații de sarcină, la naștere și lăuzie cu excepția avorturilor	18	19.16	17	15.82	14,6
Bolile pielii și țesutului celular subcutanat	7	19.1	3	25.0	12,8
Alte boli inflamatorii ale pielii și țesutului celular subcutanat (dermite, exeme, etc.)	4	18.75	3	21.0	11,7
Bolile sistemului osteo-articular, ale mușchilor și țesutului conjunctiv	52	20.25	28	17.46	18,0
Alte boli	107	21.62	115	18.94	17,5
Leziuni traumatice și otrăviri de producere	2	12	1	37.0	14,5
COVID-19	118	18.66	119	14.78	
CARANTINA COVID-19	45	12.95	151	16.98	
Leziuni traumatice și otrăviri în condiții habituale	58	17.12	42	17.23	21,80!
Durata medie fără concedii de graviditate și naștere	845	16.61	873	15.80	15,5

Asistența medicală acordată femeilor gravide

Denumire	2021		2020		raion
	abs	%	abs	%	
Gravide total					%
% gravidelor luate sub supraveghere cu vârsta sarcinii de pînă la 12 săptămîni	60	90.90	58	87.87	88,4
% gravidelor care au terminat graviditatea prin naștere în termen din numărul celor care au terminat graviditatea în anul gestionar	63	95.45	63	95.45	92,8
% gravidelor care au terminat graviditatea prin naștere prematură din numărul celor care au terminat graviditatea în anul gestionar	3	4.5	1	1.5	2,1
inclusiv % gravidelor care au terminat graviditatea prin naștere pînă la 31 săptămîni din numărul celor care au terminat graviditatea în anul gestionar	0	0	1	1.5	1,0
% gravidelor care au terminat graviditatea prin avort din numărul celor care au terminat graviditatea în anul gestionar	0	0	2	3.03	5,1
% gravide, ce au născut în anul de gestiune și au beneficiat de	66	100	60	90.90	94,0

supraveghere conform standardelor (din rub.4+ rub.5)					
% gravidelor consultate de ginecolog, din număr gravide, care au terminat graviditatea - total	66	100.0	66	100.0	100,0
% gravidelor consultate de ginecolog pînă la 12 săptămîni de sarcină, din număr gravide, care au terminat graviditatea	61	92.42	65	98.48	88,4
% gravidelor consultate de ginecolog pînă la 30 săptămîni de sarcină, din număr gravide, care au terminat graviditatea	66	100.0	64	96.96	92,7
% gravidelor referite către naștere la nivelul II din număr consultate de ginecolog la 30 săptămîni de sarcină	3	4.5	10	15.15	33,6
% gravidelor referite către naștere la nivelul III din număr consultate de ginecolog la 30 săptămîni de sarcină	6	9.09	4	6.06	3,1
% gravidelor examinate ecografic în termen 18-21 săptămîni ale sarcinii, din număr gravide, care au terminat graviditatea	64	96.96	55	83.33	95,3
Ponderea patologiilor congenitale depistate prin examin ecografic – total în termen 18-21 săptămîni ale sarcinii	0	0	2	3.03	0,8
Ponderea femeilor gravide examinate serologic la sifilis pînă la 12 săptămîni de sarcină din numărul gravidelor, care au terminat graviditatea	66	100.0	65	98.48	88,5
Ponderea femeilor gravide examinate serologic la sifilis la 28 - 30 săptămîni de sarcină din numărul gravidelor, care au terminat graviditatea	66	100.0	64	96.96	93,1
Ponderea femeilor gravide testate la HIV - total din numărul gravidelor, care au terminat graviditatea	66	100.0	66	100	100,0
Unele boli antecedente, survenite și care au complicat sarcina cu: - gestoza tardivă			1	1.5	0,4
inclusiv: - preeclampsia			1	1.5	0,1
- eclampsia					0,1
- maladii extragenitale - total					33,2

inclusiv: - cu bolile aparatului circulator			3	4.5	1,9
- cu complicații venoase ale sarcinii	1	1.5			0,9
- cu bolile cronice a aparatului respirator					0,0
- cu tuberculoză					0,0
- cu bolile aparatului genitourinar	4	6.06	11	16.66	11,1
- cu diabetul zaharat- total	1	1.5	1	1.5	0,1
- cu diabetul zaharat insulino-dependent preexistent			1	1.5	0,0
- diabetul zaharat gestațional	1	1.5			0,1
- cu tulburări hepatice					0,1
- cu anemii	23	34.84	17	25.75	19,1
COVID -19	4	6.06	0	0	
Luate la evidență femei gravide	65	98.48	60	90.90	

- Evidența precoce a gravidelor la medicul de familie constituie 90.90% fata de 87.87 % in 2020 .
- Femeile gravide, ce au născut în anul de gestiune au beneficiat de supraveghere conform standardelor la 100% ,fata de 90.90% in 2020.
- Ponderea gravidelor, care au terminat graviditatea prin naștere în termen e de 95.45% ,la fel ca in 2020.
- Ponderea gravidelor examinate eco în termen 18-21 săptămîni ale sarcinii, din gravide, care au terminat graviditatea e de 96.96%,fata de 83.83% in 2020.

Toate femeile gravide au fost testate la HIV.

Cazuri de gestoze tardive n – au fost înregistrate.

Maladii extragenitale – total – 34 – 51.51% față de 53.03% in 2020.

- Predomină anemiile 23 cazuri – 34.84% și maladiile aparatului genito-urinar 4 cazuri – 6.06%, COVID-19 – 4 caz – 6.06% .

La evidența medicului de familie se află 31 copii cu dizabilitati față de 37 copii cu dizabilitati in 2020. Indicele de dizabilitate a copiilor 0-17 ani e în descendență și constituie 20.20 la 1000 copii față de 23.88 la 1000 copii in anul 2020.

Predomină gradul accentuat – 8.4‰ sau 41.93% față de 12.26% - 51.35% in anul 2020. .

Gradul sever – 7.8‰ fata de 8.3‰ anul 2020,sau 38.70 % din numărul total de copii cu disabilitati fata de 35.13% in anul 2020.

Gradul mediu-3.9‰ in 2021 fata de 3.2‰ in anul 2020,s-au 19.35% fata de 13.51% .

Cauzele dizabilității copiilor sunt:

- malformațiile congenitale – 4 cazuri – 2.6‰ sau 12.90%,
- tulburările mintale - 7 cazuri – 4.5‰ sau 22.58%,
- bolile sistemului nervos – 11 cazuri – 7.1‰ sau 35.48%

Cauzele dizabilitatii la maturi:

In anul 2021 la grupa de dizabilitate au depus dosarele primar 24 persoane in comparatie cu 23 persoane 2020,8 femei,2 copii,14 barbati,au primit grad de dizabilitate 18 persoane-8 femei,2 copii,8 barbati

Primul loc se afla Dc: bolile sistemului nervos central si bolile psihiatrice 5 cazuri

Locul doi -cancer 2 persoane, boli cardiovasculare-2 cazuri

Locul trei-ciroza hepatica 1 caz, trauma -1 caz

In comparatie cu 2020 unde nu sa oferit grad sever de dizabilitate in 2021 grad sever(**Gr I**) sa oferit la 5 persoane, grad accentuat (**Gr.II**)-9 persoane, grad mediu (**Gr III**)-10 persoane

Activitatea laboratorului

Denumirea	2020	2021	
Total analize	43241	82111	
La persoane asigurate	43139	82000	
Pentru asigurarea controlului de calitate	1860	3400	
Clinice generale	12122	13414	
Hematologice	20402	48233	
Biochimice	10643	19996	
Imunologice	74	468	
Glicemii	1927	2771	
fermenti	2070	4479	

Din tabelul de mai sus se vede ca in anul 2021 analize s-au facut cu 38870 mai mult ca in 2020, 99,86% analize s-au efectuat la persoane asigurate in 2021 la un nivel ca in anul 2020- 99,76%. In 2021 glicemii sunt in crestere cu 844 analize fata de anul 2020, din nr. total de analize glicemiile constituie 3,37% in 2021 si 4,45 in 2020.

Datele privind testarea și tratamentul la domiciliu a pacienților cu forme ușoare a infecției Covid-19

Nr.	Anul	2020	2021
1	Nr. persoanelor testate primar	228	486
2	La domiciliu testate	111	1
3	În instituția medicale primară	116	482
4	Alta parte	1	3
5	Nr. persoane testate pozitiv primar	112	213
6	Din ei copii	4	19
7	Nr. persoane testate repetat	41	1
8	Din ele Covid 19 negative	41	1
9	Din ei testați la domiciliu repetat	35	0
10	Bolnavi forme ușoare tratați la domiciliu	112	213
11	Continuă tratament la finele perioadei de raportare	3	7
12	Persoane Covid 19 vindecate	109	168
13	Din ei după tratament la domiciliu	93	38
14	Din ei copii tratați la domiciliu	3	19
15	Din cei tratați la domiciliu cu agravare	16	38
16	Nr. de persoane decedate de Covid 19 pe teritoriu deservit	0	0

Date despre situatia financiara pentru anul 2021.

Pe parcursul anului 2021, pentru promovarea imaginii și transparenței instituției s-a procurat o pagină web în sumă de 6000,00 lei, reflectată la procurări de imobilizări necorporale.

Pentru îmbunătățirea bazei tehnico-materiale a instituției și întru implementarea activității în SIAMP s-au procurat două computatoare (notebook) și trei imprimante de computer, toate în valoare de 55620,00 lei, reflectate la procurări de mijloace fixe.

A fost dotată instituția cu un frigider pentru păstrarea și depozitarea vaccinilor în valoare de 20313,95 lei, primit cu titlu gratuit de la Agenția Națională pentru Sănătate Publică.

S-a efectuat **proiectul** de replanificarea încăperilor I.M.S.P. „Centrul de Sănătate Soroca-Nouă „Ina Popescu” ” pe imobilul/terenul cu nr. cad. 7801103.028.01 situat în mun. Soroca, str. D. Cantemir 27, atajul II, în sumă de 116580,00 lei din mijloacele alocate de care Consiliul Raional Soroca (Fondator).

Au fost alocate mijloace financiare, la fel, de către Consiliul Raional Soroca (Fondator) în sumă de 1735000,00 lei , pentru lucrări de reparație cu replanificarea încăperilor I.M.S.P. „Centrul de Sănătate Soroca-Nouă „Ina Popescu” ” pe imobilul/terenul cu nr. cad. 7801103.028.01 situat în mun. Soroca, str. D. Cantemir 27, atajul II, ; urmează la începutul anului 2022 sa se finalizeze și să efectuăm lucrările date pentru a dispune de spațiu atât pentru angajații instituției, cât și pentru pacienții deserviți.

Tot pe parcursul anului 2021 I.M.S.P. „Centru de Sănătate Soroca-Nouă „ Ina Popescu ” ” a fost supusă procedurii de acreditare în domeniul sănătății, în rezultatul careia a fost calificată și a obținut certificatul de acreditare pentru o perioadă de 5 ani.

Secretar al Consiliului Raional Soroca



Stela Zabrian

**RAPORTCU PRIVIRE LA
REZULTATELE ACTIVITĂȚII
IMSP CENTRUL DE SĂNĂTATE SLOBOZIA-CREMENE
PENTRU ANUL 2021**

I.Date generale privind activitatea și componența Centrului de Sănătate

Slobozia-Cremene

Anul 2021 a fost orientat spre realizarea unor obiective strategice pe termen lung și activități prioritare în domeniul ocrotirii sănătății, reflectate de Politica Națională de Sănătate a Republicii Moldova (a. 2007 – a. 2021) și altor acte legislative și normative ce țin de domeniul sănătății publice - în special spre mărirea speranței de viață și a calității acesteia.

IMSP Centrul de Sănătate Slobozia-Cremene activează 9 ani ca instituție autonomă financiară (persoană juridică din 02.01.2013) și a fost fondată în urma delimitării juridice de la IMSP CS Soroca prin decizia Consiliului Raional Soroca nr. 15/13 din 21 noembrie 2012.

IMSP Centrul de Sănătate Slobozia-Cremene are în componența sa: CS Slobozia-Cremene, OMF Dubna, OMF Vărăncău, OMF Stoicani, OS Slobozia-Vărăncău, OS Soloneț. Pe parcursul anului 2021 în CS Slobozia-Cremene au activat 3 medici de familie, 11 asistenți medicali de familie, 1- felcer-laborant .

Dispon de categorii în specialitate 100% medici de familie:

- ❖ categoria superioară 100% - 3 medici de familie;

Din 11 lucrători medicali cu studii medii dispun de categorii în specialitate :

- ❖ categoria superioară - 9 l/m studii medii, ceea ce constituie 81,8 %;
- ❖ categoria prima - 2 l/m studii medii, ceea ce constituie 12,2 %;

Angajații IMSP CS Slobozia-Cremene se orientează spre realizarea scopurilor și obiectivelor Asistenței Medicale Primare care constau în:

- ameliorarea și menținerea continuă a stării sănătății populației prin:
 - orientarea spre satisfacerea necesităților de sănătate de bază ale populației;
 - promovarea modului sănătos de viață și prevenirea unor maladii atât transmisibile, cât și nontransmisibile;
 - tratarea și supravegherea stării sănătății populației;
 - asigurarea accesibilității populației la servicii calitative de asistență medicală primară;
 - depistarea și tratarea precoce a maladiilor cu impact major asupra sănătății publice;
 - fortificarea cunoștințelor și abilităților lucrătorilor medicali prin participarea la diverse cursuri de instruire și perfecționări tematice;
 - respectarea în procesul curativ de PCN, standarde medicale etc.;
 - consilierea femeilor de vârstă fertilă în domeniul sănătății reproducerii;
 - supravegherea copiilor pentru a evita mortalitatea infantilă, în special a celei extraspitalicești, întru menținerea sănătății și micșorarea cazurilor de dizabilitate;
 - prevenirea violenței domestice, abuzului sexual și combaterea traficului de copii;

- modernizarea și renovarea continuă a bazei tehnico-materiale a instituției;
- sporirea calității serviciilor medicale prestate și realizarea criteriilor de calitate, condiționate în contractele încheiate cu CNAM,
- conlucrarea cu APL și alte structuri interesate în realizarea Programelor Naționale și Teritoriale,
- familiarizarea continuă a populației cu principiile Asigurării Obligatorii Medicale, Normele Metodologice de aplicare a Programului Unic, drepturile și responsabilitățile pacientului,
- protecția datelor cu caracter personal.

II. Caracteristica generală a populației

Structura populației după sex, vîrstă și mediu:

denumire	La 31.12. 2021		La 01 2020		La 01 2019	
	abs	%	abs	%	1477	%
Populația la evidența m/f	5035		5070		5140	
Din ei asigurați	3329	66,1	3296	65,0	3403	66,2
Bărbați	2530	50,2	2571	50,7	2574	50,0
Femei	2505	49,8	2499	49,3	2566	49,9
0 – 17 ani 11 luni 29 zile	915	18,1	947	18,6	959	18,6
Adulți	4120	81,8	4123	81,4	4181	81,3
Vîrsta aptă de muncă	3272	65,0	3083	60,8	3112	60,5
din ei: - asigurați	2084	63,7	2050	66,4	2483	48,3
neasigurați	1188	36,3	1033	33,6	1069	20,7
Pensionari	1012	20,0	1061	20,9	998	19,4

Analiza tabelii de mai sus denotă, că la 31.12.2021 IMSP Centrul de Sănătate Slobozia-Cremene a deservit o populație de 5035 persoane față de 5070 persoane din anul 2020 (cu 25 persoane mai puțin).

Raportul dintre femei și bărbați este aproximativ acelaș (50 %)

Populația asigurată se menține practic la acelaș nivel, cu o ușoară creștere de la 65,0 % la 66,1% .

Populația în vîrsta aptă de muncă cu o ușoară creștere de la 60,8 % la 65,0 %

Persoane de vîrstă pensionară se menține practic la acelaș nivel, în anul 2020 – 20,9 ,anul 2021 – 20,0%.

III.Managementul surselor financiare alocate de CNAM

Mijloacele financiare obținute de la CNAM , în anul 2021 constituie 3 323 188,29 lei.

Despre utilizarea rațională a mijloacelor financiare obținute de la CNAM ne indică structura cheltuielilor suportate de către instituție la unele compartimente ale activității de bază:

- retribuirea muncii – 2 306 600,71 lei, ceea ce constituie 69,4 %, inclusiv indicatori de performanță – 328913,99 lei;

- contribuții – 553584,17 lei;- 16,65%
- medicamente – 30256,61 lei, ceea ce constituie 0,91 %;
- alte cheltuieli 504316,57 lei, ceea ce constituie 15,17 %, inclusiv:
- perfecționarea cadrelor – 3072,0 lei, ceea ce constituie 0,09 %;
- investigații de laborator și instrumentale prestate de alți prestatori – 201642,00 lei, ceea ce constituie 6,06 % .

Deși suma cheltuită pentru efectuarea investigațiilor de laborator și instrumentale este destul de mare, totuși nu ne poate asigura acoperirea a 100% investigare a populației la nivelul Protoalelor Clinice conform standardelor medico-economice.

Salariul mediu lunar inclusiv la:

	Anul 2021	Anul 2020	Anul 2019
Medici,inclisiv personal de conducere	16025,03	11833,64	10890,89
Personal medical mediu	9188,95	6657,33	5831,22
Personal medical inferior	4207,94	3153,37	2396,75
Alt personal	5024,6	4214,93	3608,93

Concluzii: Sursele financiare de care dispunem ne permit acoperirea cheltuielilor curente, dar sunt insuficiente pentru implementarea tehnologiilor noi și acordarea serviciilor conform standardelor europene.

Problema ce ține de dotarea tehnică rămâne actuală și merită atenție și din partea Administrației Publice Locale.

IV. Indicatorii principali de sănătate

O condiție importantă pentru noi în anul trecut a fost menținerea și ameliorarea continuă a indicatorilor principali de sănătate publică, fiind un obiectiv important în politica promovată de colaboratorii instituției.

Situația demografică la 1000 populație

	a.2021		a. 2020		a. 2019		Media raionul Soroca a. 2020	Media raionul Soroca a. 2019	RM	Media raioane
	abs	ind	abs	ind	abs	ind				
Natalitatea	41	8,1	37	7,4	35	7,6				
Mortalitatea general	84	17,3	102	23,4	71	13,1				
Sporul natural	-27	-5,2	37	8,4	36	7,4				
Mortalitatea infantilă	0	0	0	0	0	0				
Mortalitatea neonatală precoce	0	0	0	0	0	0				
Mortinatalitatea	0	0	0	0	0	0				

Mortalitatea perinatală	0	0	0	0	0	0						
-------------------------	---	---	---	---	---	---	--	--	--	--	--	--

Natalitatea

Pe parcursul anului 2021 în CS Slobozia-Cremene au fost înregistrați 41 în 2021 față de 37 copii nou-născuți vii în 2020.

Mortalitatea generală

Mortalitatea generală este în descreștere cu 18 decese , anul 2021 – 84 decese ,anul 2020 – 102 decese

Din numărul total de decese:

- bărbați – 43 – 52.0 %
- femei – 41 – 48 % .

După locul de survenire a decesului pot fi repartizați astfel:

- în staționar – 26 – 30,9 %
- la domiciliu – 58 – 69,1.%
- în alt loc – 0

Structura mortalității generale la 10000 populație

	2021			2020			2019			2019 media raion Soroc a	2018 media raion Soroc a	2017 Media raioan e	R M
	abs	ind	% din dece se total	abs	ind	% din dece se total	abs	ind	% din dece se total				
Bolile aparatului circulator %	55	74,5	74,5	82,2	112,2	112,2	52	72,2	72,2				
Boli oncologice	11	15,8	15,8	3	4,1	4,1	9	12,5	12,5				
Leziuni traumatice și otrăviri	1	1,4	1,4	0	0	0	3	4,2	4,2				
Bolile sistemului digestiv	3	4,1	4,1	8	2,7	2,7	4	5,6	5,6				
- incl usiv ciro ze	2	3,2	3,2	4	1,4	1,4	4	5,6	5,6				
Altele	3	4,1	4,1	6	2,6	2,6	0	0	0				
Bolile sistemului endocrin	0	0	0	0	0	0	1	1,4	1,4				

Bolile sistemului respirator	10	3,4	3,4	2	2,7	2,7	1	1,4	1,4				
Sistemul genito-urinar	1	1,4	1,4	1	1,1	1,1	0	0	0				
Bolile infecțioase +tuberculoza	0	0	0	3	3,2	3,2	0	0	0				

În structura mortalității generale **primul loc** îl ocupă bolile sistemului circulator cu 55 cazuri sau 65, 5% din numărul total de decese față de 82 cazuri sau 80,3 % în 2020.

Locul doi îl ocupă maladiile oncologice cu 11 cazuri sau 13,0 % față de 3 cazuri sau 2,9 % în 2020.

Locul trei îl ocupă Bolile sistemului respirator cu 10 cazuri sau 11,9% față de 2 cazuri sau 1,9%.Urmează sistemul digestive cu 3 cazuri ,alte maladii – 2,sistemul nervos,genito-urinar,leziuni traumatice cite un caz.

	2021	2020	2019
--	------	------	------

Mortalitatea în vîrsta aptă de muncă

Mortalitatea în vîrsta aptă de muncă constituie 11,9 % din numărul total de decese (10cazuri) față de 11,4% - 7 cazuri în 2020.

Structura mortalității în vîrsta aptă de muncă:

Locul I ocupă bolile Oncologice cu 7 cazuri ceea ce constituie 63,6 % din mortalitatea aptă de muncă.

Locul II îl ocupă bolile aparatului cardiovascular cu 3 cazuri, ceea ce constituie 23,6 % si alte boli - 1 caz ceea ce constituie 12,8 .

Mortalitatea copiilor 0-18 ani s - a înregistrat 1 caz (PCI copil de 17 ani)

Accesibilitatea populației la asistența medicală primară

V. Pe parcursul anului 2021 au fost efectuate vizite la medicul de familie după cum urmează în tabela de mai jos:

	abs.	%	la loc	1	abs.	%	la loc	1	abs.	%	la loc	1
Nr. vizite total	22989		4,5		19232		3,9		21014		4,2	
Din ei asigurați	16442	78,9			16230	75,3			16900	79,0		
Vizite la adulți	15927	73,4			16480	77,0			17023	78,3		
Din ei asigurați	11537	70,1			11563	71,1			11720	72,0		
Vizite la copii	4905	23,5			5020	26,0			5700	34,0		
Vizite cu scop profilactic	9094	39,5			6040	34,0			6002	32,0		
Vizite cu scop profilactic adulți	5596	35,01			2200	40,0			2520	45,0		
Vizite cu scop profilactic copii	3498	71,3			3255	69,5			3450	75,0		

Pe parcursul anului gestorii **medicinii de familie** au efectuat 20832 vizite, ce constituie 4,5 la 1 locuitor, din ei la persoanele asigurate – 16442 vizite – 78,9% din numărul total de vizite sau 5,5 la un locuitor asigurat. Persoanele asigurate mai frecvent se adresează după ajutor medical.

- La adulți au fost efectuate 15927 vizite – 73,4 % din numărul total de vizite sau 4,5 vizite la un locuitor.
- La copii 0-17 ani 11 luni 29 zile au fost efectuate 4905 vizite – 23,5 % sau 3,8 vizite la un copil față de 4,5 în 2020. Diminuarea vizitelor la copii s-a produs din cauza pandemiei și restricțiilor instalate.

Ponderea vizitelor cu țel profilactic e de 39,5 % (9094 vizite) față de 34 % (6040 vizite) în 2020 inclusiv:

- la adulți – 35,0 % (5596 vizite) , față de 40,0% în 2020.
- la copii comparativ cu anul precedent este o creștere ușoară – 71,3% (3498 vizite) , vizite la un copil 69,5%(3255 vizite) în anul 2020.

Incidența și prevalența (la 10000 populație)

Denumire	2021		2020		2019	
	abs	ind	abs	ind	abs	ind
Incidența generală	2950		3022		3118	
inclusiv:						
adulți	1720		1795		1896	
copii	7903		8295		8452	
Prevalența generală	9500		10820		10950	
inclusiv:						
adulți	10020		11121		11262	
copii	8605		9601		9743	

Ponderea incidenței la adulți

I loc – Bolile aparatului respirator – 27,4%

II loc – Bolile aparatului circulator – 14,3%

III loc- Bolile aparatului osteo-articular – 7,6%

Ponderea incidenței la copii 0 -18 ani

I loc – Bolile aparatului respirator – 70,0 %

II loc – Bolile sîngelui – 3,4 %

III loc- Bolile aparatului digestiv – 2,2%

Ponderea prevalențelela adulți

I loc – Bolile aparatului circulator – 30,4%

II loc – Bolile aparatului digestiv – 21,3 %

III loc- Bolile aparatului digestiv – 7,6%

Ponderea prevalențelela la copii

I loc – Bolile aparatului respirator – 43,5 %

II loc – Bolile aparatului circulator – 7,8 %

III loc- Bolile aparatului digestiv – 3,2 %

VI. Datele privind activitatea instituției în perioada pandemiei COVID 19

Nr.	Anul 2021	Date
1	Nr.persoanelor testate primar	205
2	La domiciliu testate	15
3	În instituția medicale primară	189
4	Alta parte	0
5	Nr. persoane testate pozitiv primar	65
6	Din ei copii	3
7	Nr.persoane testate repetat	0
8	Din ele Covid 19 negative	0
9	Din ei testați la domiciliu repetat	0
10	Bolnavi forme ușoare tratați la domiciliu	73
11	Continuă tratament la finele anului	2
12	Persoane Covid 19 vindecate	197
13	Din ei după tratament la domiciliu	60
14	Din ei copii tratați la domiciliu	3
15	Din cei tratați la domiciliu cu agravare	13
16	Nr. de persoane decedate de Covid 19 pe teritoriu deservit	7

Incapacitatea temporară de muncă

Pe parcursul anului 2021 s-au eliberat 407 buletine de boală față de 447 în 2020,numărul de zile fiind de 9682 față de 9254.Durata medie a unui caz e de 24,0 față de 20,7. Durata medie a unui caz

s-a mărit deoarece 10 pacienți au fost trimiși primar pentru examinare la CDDCM ,la toți s-a acordat grad de dizabilitate.

Pe parcursul anului 2021 au fost supravegheate 56 de gravide.Din ele au terminat sarcina prin naștere - 39,prin avort – 2.Complicații de sarcină și lăuzie nu s-au depistat.

Examinările profilactice s-au efectuat în proporție de 94 %.

VII. CONCLUZII:

De către lucrătorii medicali a fost depus efort pentru a atinge rezultatele pe care le-am obținut pe parcursul anului 2021, al IX-lea an de activitate în cadrul Centrului de Sănătate cu autonomie financiară, însă mai avem multe rezerve la diverse capitole cum ar fi:

- promovarea în rândurile populației a modului de viață sănătos, fără consum excesiv de băuturi alcoolice, având în vedere un număr mare de decese în vîrsta aptă de muncă din cauza cirozei hepatice;
- educarea pacienților pentru a conștientiza nivelul de sănătate, a factorilor de risc și sporirea responsabilității individului pentru propria sănătate;
- tratamentul adecvat conform PCN a pacienților cu patologia cardiacă cu medicamente parțial compensate;
- depistarea activă a pacienților cu HTA atît în rîndurile adulților, cît și a copiilor mai mari de 3 ani;
- examinarea și supravegherea populației din diferite grupuri de risc;
- menținerea examinărilor profilactice la un nivel mai mare de 80%;
- promovarea necesității vaccinărilor profilactice;
- consolidarea bazei tehnico-materiale;

- respectarea drepturilor pacienților, inclusiv păstrarea datelor cu caracter persoanal.

Secretar al Consiliului Raional Soroca



Stela Zabrian

**RAPORT CU PRIVIRE LA
REZULTATELE ACTIVITĂȚII
IMSP CENTRUL DE SĂNĂTATE PARCANI PENTRU ANUL 2021**

I. DATE GENERALE

IMSP Centrul de Sănătate Parcani activează al nouălea an ca instituție autonomă financiară (persoană juridică din 05.12.2012) și a fost fondată în urma delimitării juridice de la IMSP CS Soroca prin decizia Consiliului Raional Soroca nr. 15/9 din 21.11.2012.

IMSP Centrul de Sănătate Parcani are în componența sa CS Parcani, OMF Rădi-Cereșneveț, OMF Voloave. Pe parcursul trimestrului I-III 2021 la IMSP CS Parcani au activat 1 medic de familie, 4 asistenți medicali de familie, 4 personal auxiliar.

Dispun de categorie în specialitate 100% medici de familie și 100% din personalul medical cu studii medii. Toți dețin categoria superioară în specialitate.

II. Caracteristica generală a populației

La 01.01.2022 pe lista medicului de familie la IMSP CS Parcani au fost înregistrați 2328 populație. Conform repartizării pe sectoare:

- CS Parcani---834 persoane
- OMF Voloave---745 persoane
- OMF Rădi-Cereșneveț---749 persoane

Numărul populației s-a diminuat cu 6 persoane. Cauzele diminuării numărului populației constituie decesul și migrația.

Denumire	La 31.12. 2021		2020	
	abs	%		
Populația la evidența m/f	2328		2334	
Din ei asigurați	1934	83,07	1902	74,38
Bărbați	1160	49,83	1174	49,89
Femei	1168	50,17	1160	50,2
0 – 17 ani 11 luni 29 zile	402	17,26	394	16,8
Adulți	1926	82,74	1940	60,62
Vârsta aptă de muncă	1379	54,54	1488	63,75
din ei: - asigurați	1035	97,89	1351	57,88

neasigurați	344	33,66	983	42,12
Pensionari	547	22,63	525	22,49

Predomină neînsemnat populația feminină - 50,17 %.

Populația asigurată -83,07%

Indicatorii principali de sănătate

O condiție importantă în anul precedent a fost menținerea și ameliorarea continuă a indicatorilor principali de sănătate publică, fiind un obiectiv important în politica promovată de colaboratorii instituției.

SITUAȚIA DEMOGRAFICĂ

	31.12.2021		2020	
	abs	La 1000	abs	la 1000
Natalitatea (la 1000 loc)	18		13	
Mortalitatea generală (la 1000 loc)	40		42	
Mortalitatea în vîrsta aptă de muncă	10		9	
Mortalitatea în vîrsta aptă de muncă la domiciliu	6		6	
Sporul natural	-22		-29	
Mortalitatea infantilă la 1000 n/n	0	0	0	0
Mortalitatea neonatală precoce	0	0	0	0
Mortinatalitatea	0	0	0	0
Mortalitatea perinatală	0	0	0	0
Mortalitatea maternă la 100000 n/n	0	0	0	0

Natalitatea
Pe parcursul anului 2021 la Centrul de Sănătate Parcani au fost înregistrate

18 copii nou născuți vii . Nu s-au înregistrat cazuri de mortalitate a copiilor 0-18 ani.

Mortalitatea generală

Mortalitatea generală pe parcursul anului 2021 constituie 40 decese .
Din numărul total de decese:

- bărbați – 20 – 50 %
- femei – 20 – 50 % .

După locul de survenire a decesului pot fi repartizați astfel:

- în staționar – 9caz – 22,5 %
- la domiciliu – 27caz – 67,5 %

- în alt loc – 4 caz -10 %

Structura mortalității generale la 10000 populație

- În structura mortalității generale

I loc -SCV -	25 cazuri	62,5%
II loc-SR	7 cazuri	17,5%
III loc -Cancer -	4 caz	10%

 COVID-19-2 caz,Intoxic cu alcool-1,Traume - 1 caz

Mortalitatea în vîrsta aptă de muncă(MVAM)

- Mortalitatea în vîrsta aptă de muncă constituie 25 % din numărul total de decese (10 cazuri).
- Cauzele MVAM: I loc—SCV 4 cazuri
II loc -SR ,Cr căte -2 caz
Căte 1 caz -Intox Alcool,Traume
- Locul MVAM : Spital -3 persoane
Domiciliu -6 persoane
Alt loc-1
- Mortalitatea copiilor 0-18 ani. =0

Toate persoanele decedate VAM s-au aflat în evidența medicului de familie cu boli cronice .La 5 persoane decesul a survenit pe fon de abuz de alcool.

Accesibilitatea populației la asistența medicală primară

Pe parcursul III trimestru 2021 în comparație cu III trimestrul I 2020 au fost efectuate vizite la medicul de familie după cum urmează în tabela de mai jos:

VIZITE

Anul	Vizite total	vizite la la 1 loc	Vizite la domiciliu	vizite la domiciliu la 1 loc	Vizite la primire	Vizite la primire la 1 loc	Vizite la 1 loc. asigurat	Vizite la asigurați
2021	8460	3,6	251	0,1	8209	3,54	3,04	7057
2020	9180	3,8	506	0,21	8674	3,62	5,45	7103

INCAPACITATEA TEMPORARĂ DE MUNCĂ

Denumire	2021		2020	
	abs	%	abs	%
Nr cazuri de ITM	151		148	

Durata medie a unui caz (zile)	19,3		19,86	
Nr total de zile ITM	2922		2940	
Nr cazuri de trimitere la CDDCM	0		1	
Nr cazuri de stabilire a gr. de invaliditate	0		1	
Ponderea cazurilor de stabilire a gr. de invaliditate				

Pe parcursul anului 2021 s-au eliberat 151 certificate de concediu medical ,dintre care 3 pentru sarcină și naștere.

Structura ITM după cauze

2021			2020		
Locul	Nozologia	Nr zile	Locul	Nozologia	Nr zile
I	Bolile SOA 34	773	I	Bolile SOA	745
II	COVID-19 19	555	II	Sist.respir	140
III	Cancer	236	III	Sist.uro-genit	108

Incidența și prevalența

	2021		2020		media raion
	abs	ind	abs	ind	ind
Prevalența - total	2784	278,30	2609,00		
Prevalența adult	2234	276,34	2148,0		
Prevalența copii 0-17	550	284,87	461		
Incidența - total	871	87,00	736		
Incidența adulti	601	74,38	469		
Incidența copii 0-17	270	139,85	267		

Structura Prevalenței totale

Locul		2021		2020	
		abs	ind	abs	ind
I loc	Maladiile SCV	678	67,04	648	64,58
II loc	Maladiile SD	424	42,3	411	40,51
III loc	Maladiile SR	394	39,36	398	37,24

Prevalența maturi

Locul		2021		2020		
		abs	ind		ind	ind
I loc	Maladiile SCV	659	81,55	Maladiile SCV	648	76,74
II loc	Maladiile SD	356	44,06	Maladiile SR	441	44,37
III loc	Maladiile endocr	214	26,48	Maladiile SD	208	21,37

Prevalența copii

Locul		2021		2020		
		abs	ind		ind	ind
I loc	Maladiile SR	191,0	98,93	Maladiile SR	198	109,88
II loc	Maladiile SD	68,0	35,2	Maladiile SD	43	23,26
III loc	Maladiile ochilor Malad.Endocrine	47,0	24,34	Maladiile singe	37	20,53

Incidența maturi

Locul		2021		2020		
		abs	ind		ind	ind
I loc	Maladiile SR	119	14,73	Maladiile SR	91	11,14
II loc	Maladiile SCV;SCV,SOA	53	6,56	Maladiile SOA	79	9,76
III loc	Lez.traumatice	49	6,06	Traume	35	4,28

Incidența copii

Locul		2021		2020		
		abs	ind		ind	ind
I loc	Maladiile SR	125	64,75	Maladiile SR	162	89,9
II loc	Lez. pielii	25,0	12,95	SD	27	14,98



III loc	Traume	20,0	10,36	Traume	15	8,32
----------------	--------	------	-------	--------	----	------

Profilaxia Tuberculozei

Pe parcursul anului 2021 la IMSP CS Parcani sau aflat în evidență dispanserică 4 persoane cu TBC pulmonară. Cazuri noi-2. O persoană a decedat(Buruian), 2-persoane s-au vindecat și transferate în grupa de supraveghere. 1-persoană primește tratament ambulator.

În grupul de risc la TBC „contingentele pereclitante,grupa de vigență sporită sînt incluși 358 persoane.Examinați la TBC conform Ordinului nr 1080 din 13.10.2014 cu modificările ulterioare =356 persoane.Rata examinării la TBC =98,88%.

Reduceri mortalității materne, infantile și a copiilor cu vîrsta de pînă la 5 ani la domiciliu

Numărul de copii cu vîrsta între 0- 5 ani din familii în situație de risc aflați în evidență--18

1. Cu vîrsta 0-12 luni ---4
2. S-au identificat cazuri noi în 2021----1

Numărul total de copii cu vîrsta de pînă la 18 ani decedați la domiciliu =0, inclusiv cu vîrsta de pînă la 1 an =0.

Intervenții întreprinse în cadrul mecanismului de colaborare intersectorială

Numărul total de femei de vîrstă reproductivă în situație de risc =19

2. Numărul de femei de vîrstă reproductivă în situație de risc aflate sub supraveghere =19
3. Numărul total de femei de vîrstă reproductivă cărora le-au fost oferite servicii de planificare a familiei =19
4. Numărul de copii cu vîrsta de pînă la 5 ani beneficiari de amestecuri adaptate= 0

Datele privind activitatea instituției în perioada pandemiei COVID 19

Nr.	Anul 2020-2021	Date
	TOTAL testați	323
1	Nr. de teste efectuate de la 10.04.2020 la IMSP CS Parcani	288
	Testați în alte locuri	30
2	La domiciliu testați	5
3	Total copii testați	52
5	Nr. persoane testate pozitiv	105
6	Din ei copii pozitivi	8
7	Nr.persoane testate repetat	7
8	Din ele Covid 19 negative	7
10	Bolnavi forme ușoare tratați la domiciliu	48
12	Persoane Covid 19 vindecate	48
14	Din ei copii tratați la domiciliu	48
15	Din cei tratați la domiciliu cu agravare	8
16	Nr. de persoane decedate de Covid 19 pe teritoriu deservit	4

Indicatori de management al resurselor umane

Rata de ocupare cu personal medical superior și mediu =100% .

În statele de personal nu se regăsesc posturi vacante și temporar vacante.

Rata personalului medical instruit din numărul total de personal medical=100%.Intreg colectivul medical posedă instruirile necesare și categoriile superioare în activitate.

Personal medical cu studii confirmați cu COVID-19 în 2021=4.

Prescrierea medicamentelor compensate

Medicamentele compensate sunt preparatele achitate parțial sau integral de Compania Națională de Asigurări în Medicină (CNAM).

Acestea sunt prescrise în tratamentul de durată în condiții de ambulator, precum și în tratamentul episodic efectuat în staționare de zi, cabinete de proceduri, la domiciliu.

Pentru 2021 s-au prescris:

-Total rețete compensate prescrise de medicii de familie---4050.

-Beneficiari unici ----819 persoane.

-Gestionate surse ---- 519581,28 lei

-Staționar de zi maturi ---118 pers .

-Staționar de zi copii ---- 252 pers,.

-Rețete p/u patologia SCV—495

Din cele expuse mai sus, reiese, că din 1930 persoane asigurate din teritoriu 42,34% persoane au beneficiat de tratament compensat din mijloacele CNAM.

IMUNIZAREA antiCOVID-19

Necesită imnizarea antiCOVID-19 – 1930 persoane.

Au fost imunizate în instituție conform RVC -19 -664 persoane cu schema completă.

Imunizate în alte locuri—84 persoane

Doza booster-130 doze. Total doze administrate-1307.

Rata vaccinării cu schema completă la IMSP CS Parcani =36,5%

Managementul surselor financiare alocate

Total venituri 2021-1813,1mii lei

Mijloace CNAM-1532,9mii lei

Fondator (CR Soroca) -40,9 mii lei

Ajutor umanitar-168,3 mii lei

Mijloacele financiare obținute de la CNAM , în anul 2021 au constituit 1532000,9 lei.

Mijloacele financiare obținute de la CNAM , în anul 2020 au constituit 1116112.96 lei.

Compartimente ale activității de bază:

- retribuirea muncii –905, 7 mii lei (706,1 lei în 2020) ceea ce constituie 63,27 %,

inclusiv indicatori de performanță –151,5 mii lei(112,3mii în anul 2020) ;

- contribuții –253,7 mii lei (147,3 mii lei);
- medicamente – 26,05 mii lei, ceea ce constituie 2,17 %;
- perfecționarea cadrelor – 500,00 lei, ceea ce constituie 0.14 %;
- investigații de laborator și instrumentale prestate de alți prestatori – 76,091 mii lei, ceea ce constituie 5,47 % din suma contractului pe an 2021.
- Combustibil-prod.petrol-18,2 mii lei,gaze -11,1 mii lei,cărbune 12,5 mii lei

IMSP CS Parcani nu dispune de laborator clinic si toate serviciile de laborator sînt contractate cu alte IMSP.O parte de investigații sînt efectuate cu teste rapide.Totuși, e imposibil a asigura acoperirea a 100% investigare a populației conform prevederilor Protoacoalelor Clinice Naționale.

Salariul mediu lunar inclusiv la:

	Anul 2020	Anul 2021
I medic de familie	12236,89	16588,64
I asistent medical	7099,85	10 085,41
I infirmier	3282,70	3522,2

Concluzii: Sursele financiare disponibile acoperă în 63 % plata salariilor angajaților si cheltuelilor aferente.Sursele CNAM sînt insuficiente pentru ameliorarea bazei tehnico-materiale a OMF Voloave și Rădi-Cereșneveț și procurarea de aparataj medical modern. În 2021 Fondatorul a alocat 40,9 mii lei pentru restabilirea rețelei electrice la OMF Rădi-Cereșneveț.

CONCLUZII:

De către lucrătorii medicali au fost depuse eforturi pentru a atinge rezultatele pe care le-am obținut, însă mai avem multe rezerve la diverse capitole cum ar fi:

- promovarea în rîndurile populației a modului de viață sănătos, fără consum excesiv de băuturi alcoolice, avînd în vedere un număr mare de decese în vîrsta aptă de muncă din cauza cirozei hepatice;
- educarea pacienților pentru a conștientiza nivelul de sănătate, a factorilor de risc și sporirea responsabilității individului pentru propria sănătate;
- tratamentul adecvat conform PCN a pacienților cu patologia cardiacă cu medicamente parțial compensate;
- depistarea activă a pacienților cu HTA atît în rîndurile adulților, cît și a copiilor mai mari de 3 ani;
- examinarea și supravegherea populației din diferite grupuri de risc;
- menținerea examinărilor profilactice la un nivel mai mare de 80%;
- promovarea necesității vaccinărilor profilactice;
- consolidarea bazei tehnico-materiale;
- respectarea drepturilor pacienților, inclusiv păstrarea datelor cu caracter personal.

Secretar al Consiliului Raional Soroca



Stela Zabrian

**RAPORT CU PRIVIRE LA
REZULTATELE ACTIVITĂȚII
IMSP CENTRUL DE SĂNĂTATE COSĂUȚI PENTRU ANUL 2021**

I. Date generale privind activitatea Centrului de Sănătate și componența

Instituția Medico - Sanitară Centrul de Sănătate Cosăuți are oficiul în satul Cosăuți, și are în componența sa OMF Iorjnița. Fiecare medic de familie are birou pentru primirea pacienților. De asemenea este prezentă sală de proceduri, cabinet de control onco-profilactic, sală de triaj, farmacie, cabinetul copilului sănătos, sală de așteptare. Programul de lucru este de la 8.00-18.00. De două ori pe săptămână medicul de familie se deplasează la OMF Iorjnița pentru supravegherea depistării precoce a focarelor patologice, conduita gravidelor și copiilor, organizarea lucrului profilactic, tratamentul pacienților.

Activează 2 medici de familie: 7 asistente medicale de familie:

Dispon de categorie în specialitate 100% medici de familie:

- ❖ categoria superioară 50% - 1 medic de familie;
- ❖ categoria prima 50 % - 1 medic de familie.

Din 16 lucrători medicali cu studii medii dispun de categorie în specialitate :

- ❖ categoria superioară - 6 a/m studii medii, ceea ce constituie 85,71 %;
- ❖ fara categorie 1 asistenta medicala – 14.28%

Angajații IMSP CS Cosăuți se orientează spre realizarea scopurilor și obiectivelor Asistenței Medicale Primare care constau în:

- ameliorarea și menținerea continuă a stării sănătății populației prin:
 - orientarea spre satisfacerea necesităților de sănătate de bază ale populației;
 - promovarea modului sănătos de viață și prevenirea unor maladii atât transmisibile, cât și nontransmisibile;
 - tratarea și supravegherea stării sănătății populației;
 - asigurarea accesibilității populației la servicii calitative de asistență medicală primară;
 - depistarea și tratarea precoce a maladiilor cu impact major asupra sănătății publice;
 - fortificarea cunoștințelor și abilităților lucrătorilor medicali prin participarea la diverse cursuri de instruire și perfecționări tematice;
 - respectarea în procesul curativ de PCN, standarde medicale etc.;
 - consilierea femeilor de vîrstă fertilă în domeniul sănătății reproducerii;
 - supravegherea copiilor pentru a evita mortalitatea infantilă, în special a celei extraspitalicești, întru menținerea sănătății și micșorarea cazurilor de dizabilitate;
 - prevenirea violenței domestice, abuzului sexual și combaterea traficului de copii;
 - modernizarea și renovarea continuă a bazei tehnico-materiale a instituției;
- sporirea calității serviciilor medicale prestate și realizarea criteriilor de calitate, condiționate în contractele încheiate cu CNAM,

- conlucrarea cu APL și alte structuri interesate în realizarea Programelor Naționale și Teritoriale,
- familiarizarea continuă a populației cu principiile Asigurării Obligatorii Medicale, Normele Metodologice de aplicare a Programului Unic, drepturile și responsabilitățile pacientului,
- protecția datelor cu caracter personal.

II. Caracteristica generală a populației

Structura populației după sex, vîrstă și mediu:

denumire	La 30.06. 2021	
	abs	%
Populația la evidența m/f	2940	
Din ei asigurați	1850	62,92
Bărbați	1474	50,13
Femei	1463	49,76
0 – 17 ani 11 luni 29 zile	506	17,21
Adulți	2434	82,78
Vîrsta aptă de muncă	1886	77,48
din ei: - asigurați	886	46,97
neasigurați	1000	53,03
Pensionari	548	18,63

Analiza tabelii de mai sus denotă, că la în anul 2021 IMSP Centrul de Sănătate Cosăuți deservește o populație de 2940

Predomină populația masculină - 50,13 %.

Populația asigurată 62,92%.

Populația în vîrstă aptă de muncă 77,48% ,

din ei ponderea persoanelor asigurate e în ușoară ascendență de la 46,97% .

Persoane de vîrstă pensionară sunt în anul 2021 – 18,63%.

III. Managementul surselor financiare alocate de CNAM

Mijloacele financiare obținute de la CNAM , în anul 2021 constituie 1915.2 lei.

Despre utilizarea rațională a mijloacelor financiare obținute de la CNAM ne indică structura cheltuielilor suportate de către instituție la unele compartimente ale activității de bază:

- retribuirea muncii – 1267.0 mii lei, ceea ce constituie 100 % , inclusiv indicatori de performanță – 164.1 mii lei;
- contribuții – 304.1 mii lei;
- medicamente – 24.2 mii lei lei, ceea ce constituie 1.3 %;

- alte cheltuieli 367.9mii lei, ceea ce constituie 19.2 %, inclusiv:
- perfecționarea cadrelor – 11.3 mii lei, ceea ce constituie 1.0 %;
- investigații de laborator și instrumentale prestate de alți prestatori – 162.9 mii lei, ceea ce constituie 8.5 % din suma preconizată pe 12 luni (1915.2 mii lei).

Deși suma cheltuită pentru efectuarea investigațiilor de laborator și instrumentale este destul de mare, totuși nu ne poate asigura acoperirea a 100% investigare a populației la nivelul Protocoalelor Clinice conform standartelor medico-economice.

Salariul mediu lunar inclusiv la:

	anul 2021
1 medic de familie	13131.78
1 asistent medical	8987.01
1 infirmier	3840.00

Concluzii: Sursele financiare de care dispunem ne permit acoperirea cheltuielilor curente, dar sunt insuficiente pentru implementarea tehnologiilor noi și acordarea serviciilor conform standardelor europene.

Problema ce ține de dotarea tehnică rămâne actuală și merită atenție și din partea Administrației Publice Locale.

IV. Indicatorii principali de sănătate

O condiție importantă pentru noi este menținerea și ameliorarea continuă a indicatorilor principali de sănătate publică, fiind un obiectiv important în politica promovată de colaboratorii instituției.

Situația demografică la 1000 populație

	a.2021	
	abs	ind
Natalitatea	22	3,74
Mortalitatea general	63	9,86
Sporul natural	-41	-6.12
Mortalitatea infantilă	0	0
Mortalitatea neonatală precoce	0	0
Mortinatalitatea	0	0
Mortalitatea perinatală	0	0

Natalitatea

Pe parcursul anului 2021 în IMSP CS Cosăuți au fost înregistrați 22 copii nou-născuți vii .

Mortalitatea generală

Mortalitatea generală este în 2021– 63 decese

Din numărul total de decese:

- bărbați – 26– 41.26 %
- femei – 37 -58.73 % .

După locul de survenire a decesului pot fi repartizați astfel:

- în staționar – 8 – 12.69 %
- la domiciliu – 55– 84.12 %
- în alt loc – 0 -%

Structura mortalității generale la 10000 populație

	2021		
	abs	ind	% din decese total
Bolile aparatului circulator %	49		77.7
Boli oncologice	8		12.69
Leziuni traumatice și otrăviri	1		1.58
Bolile sistemului digestiv	2		3.17
- inclusiv ciroze	2		3.17
Altele			
Bolile sistemului endocrin			
Bolile sistemului respirator	3		4.76
Sistemul genito-urinar			
Bolile infecțioase +tuberculoza			

În structura mortalității generale **primul loc** îl ocupă bolile sistemului circulator cu 49 cazuri sau 77.7% din numărul total.

Locul doi îl ocupă maladiile oncologice cu 8cazuri sau **12.69%** .

Locul trei îl Bolile sistemului respirator 3 cazuri **4.76%** .

Mortalitatea în vîrsta aptă de muncă

Mortalitatea în vîrsta aptă de muncă constituie 9.52 % din numărul total de decese (6 cazuri)

Mortalitatea în vîrsta aptă de muncă la domiciliu

Au decedat 5 persoane, ceea ce constituie 9.93 % din numărul total de decedați apti de muncă

	2021		
	abs	la 10000	%
Maladii oncologice	4		66.66
Leziuni traumatice și otrăviri	1		16.66
Bolile aparatului cardiovascular	1		16.66
- inclusiv IMA			
Bolile aparatului digestiv			
Bilile aparatului respirator			

Structura mortalității în vîrsta aptă de muncă:

Locul I ocupă bolile Oncologice cu 4 cazuri ceea ce constituie 66.66 % din mortalitatea aptă de muncă.

Locul II leziuni traumatice si bolile aparatului cardiovascular cite 1 caz 16.66%

Mortalitatea copiilor 0-18 ani nu s - a înregistrat

V. Accesibilitatea populației la asistența medicală primară

Pe parcursul anului 2021 au fost efectuate vizite la medicul de familie:

Pe parcurs **medicii de familie** au efectuat **9018** vizite, ce constituie 3.07 la 1 locuitor, din ei la persoanele asigurate – **8594** vizite – **95.29%** din numărul total de vizite. Persoanele asigurate mai frecvent se adresează după ajutor medical.

- La adulți au fost efectuate **7548** vizite – **83.26%** din numărul total de vizite.
- La copii 0-17 ani 11 luni 29 zile au fost efectuate **1470** vizite – **16.30%** .

Ponderea vizitelor cu țel profilactic e de **52.72%** (4755 vizite) inclusiv:

- la adulți – **75.49%** (3590 vizite) .
- la copii – **25.5 %**– (1165 vizite).

Incidența și prevalența (la 10000 populație)

Denumire	2021	
	abs	ind
Incidența generală	261	26.07
inclusiv:		
adulți	223	27.60
copii	38	19.68
Prevalența generală	1594	159.22
inclusiv:		
adulți	1538	190.33
copii	56	29.01

VI. Datele privind activitatea instituției în perioada pandemiei COVID 19

Nr.	2021	Date
1	Nr. persoanelor testate primar	160
2	La domiciliu testate	28
3	În instituția medicală primară	115
4	Alta parte	17
5	Nr. persoane testate pozitiv primar	34
6	Din ei copii	0
7	Nr. persoane testate repetat	0
8	Din ele Covid 19 negative	0
9	Din ei testați la domiciliu repetat	0
10	Bolnavi forme ușoare tratați la domiciliu	34
11	Continuă tratament la 30/12/ 2021	1
12	Persoane Covid 19 vindecate	33
13	Din ei după tratament la domiciliu	33
14	Din ei copii tratați la domiciliu	0
15	Din cei tratați la domiciliu cu agravare	0
16	Nr. de persoane decedate de Covid 19 pe teritoriu deservit	3 dupa complicatii

Vaccinarea SARS Covid 19

Nr.	Vaccin	Doza 1	Doza 2	Booster	Total
1	Astra Zeneca	270	252	0	522
2	Gam-COVID-VAC (Sputnik-V)	17	17	0	34
3	JANSSEN Vaccin COVID-19	410	0	0	410
4	Pfizer/BioNTech - Comirnaty	178	134	42	354

5 Sinopharm	2	0	0	2
6 Sinovac	52	51	3	106
Total	929	454	45	1428

Total populatie 2940 persoane

Personae eligibile pentru vaccinare maturi 2451 persoane

Vaccinate 929 persoane 37.9%

Vaccinate cu doza complete 864 persoane 35,25%

Booster 45 persoane

VII. CONCLUZII:

De către lucrătorii medicali a fost depus efort pentru a atinge rezultatele pe care le-am obținut pe parcursul anului 2021, al v-lea an de activitate în cadrul Centrului de Sănătate cu autonomie financiară, însă mai avem multe rezerve la diverse capitole cum ar fi:

- promovarea în rândurile populației a modului de viață sănătos, fără consum excesiv de băuturi alcoolice, având în vedere un număr mare de decese în vîrsta aptă de muncă din cauza cirozei hepatice;
- educarea pacienților pentru a conștientiza nivelul de sănătate, a factorilor de risc și sporirea responsabilității individului pentru propria sănătate;
- tratamentul adecvat conform PCN a pacienților cu patologia cardiacă cu medicamente parțial compensate;
- depistarea activă a pacienților cu HTA atât în rândurile adulților, cât și a copiilor mai mari de 3 ani;
- examinarea și supravegherea populației din diferite grupuri de risc;
- menținerea examinărilor profilactice la un nivel mai mare de 80%;
- promovarea necesității vaccinărilor profilactice;
- consolidarea bazei tehnico-materiale;
- respectarea drepturilor pacienților, inclusiv păstrarea datelor cu caracter personal.

Secretar al Consiliului Raional Soroca



Stela Zabrian

**RAPORTUL DE ACTIVITATE AL
IMSP CS CAINARII-VECHI
pentru anul 2021**

1.Date generale privind activitatea Centrului Sanatate si componenta:

Anul 2021 a fost orientat spre realizarea unor obiective strategice pe termen lung si activitati prioritare in domeniul ocrotarii sanatatii ,reflectate de Politica Nationala de Sanatate a Republicii Moldova (a.2007-2021) si altor acte legislative si normative , ce tin de domeniul sanatatii publice – in special spre marirea sperantei de viata si a calitatii acesteia

IMSP „Centrul de Sănătate Cainarii Vechi”, activează în conformitate cu programul unic, actelor legislative și normative în vigoare, ce tin de domeniul sanatatii publice in special spre marirea sperantei de viata si a calitatii acesteia.

IMSP CS Cainarii Vechi are in componenta sa trei sectoare:

- OMF Bulboci
- OS Floriceni
- OS Bulboci Noi

Pe parcursul anului 2021 in IMSP CS Cainarii Vechi au activat 2 medici de familie ,9 asistente medicale si un felcer laborant. Dispun de categorii in specialitate 100% medici de familie.

Categorii superioare	-100%	- 2 medici de familie
	- 88 %	- 8 asistente medicale
	-100 %	- 1 felcer laborant
Categoria 2	- 11 %	1 asistent medical

Angajatii IMSP CS Cainarii Vechi se orienteaza spre realizarea scopurilor si obiectivelor Asistentei Medicale Primare, care constau in :

-- ameliorarea si mentinerea continua a starii sanatatii populatiei prin:

- . orientarea spre satisfacerea necesitatilor de sanatate de baza ale populatiei
- . promovarea modului sanatos de viata si prevenirea a unor maladii atit transmisibile cit si non transmisibile.
- .tratarea si supravegherea starii sanatatii populatiei
- . depistarea si tratarea precoce a maladiilor cu impact major asupra sanatatii publice
- .fortificarea cunostintilor si abilitatilor lucratorilor medicali prin participarea la diverse cursuri de instruire si perfectionari tematice.
- .respectarea in procesul curativ de PCN, standarde medicale ets.
- .consilierea femeilor de virsta fertila in domeniul sanatatii reproducerii;
- .supravegheria copiilor pentru a evita mortalitatea infantila, in special acelei extra spitalicesti, intru mentinerea sanatatii si micșorarea cazurilor de dezabilitate;
- .prevenirea violentei domestice, abuzului sexual si combaterea traficului de copii;
- .modernizarea si renovarea continua a bazei tehnico-materiale a institutiei;
- .familizarea continua a populatiei cu principiile Asigurarii Obligatorii Medicale, Normele Metodologice de aplicare a Programului Unic, drepturile si

responsabilitatile pacientului;
.sporirea calitatii serviciilor medicale prestate si realizarea criteriilo de calitate conditionate in contractele incheiate cu CNAM;
.conlucrarea cu APL si alte structuri interesate in realizarea programelor nationale si teritoriale ;
.Protectia datelor cu caracter personal

Caracteristica generala a populatiei

IMSP CS Cainarii Vechi deserveste populatie de 4203 persoane.

CS Cainarii Vechi populatie de 2465 persoane

OMF Bulboci populatie de 1385 persoane

OS Floriceni populatie de 158 persoane

OS Bulboci Noi populatie de 195 persoane

Predomina populatia feminina -54,65 %

Total persoane asigurate 2395, ce constituie 56,98 %, din populația totală:

Copii 0-1 an – 31 ,

0-5 ani – 208,

0-18 ani – 734 ,

gravide – 26 .

Pe parcursul anului 2021

Natalitatea – 31 copii

Mortalitatea generală – 69 persoane.

Din numarul total de decese :

Barbati -33 (47,8 %)

Femei -36 (52,17%)

Mortalitatea în vîrstă aptă de muncă – 1 persoana

Mortalitatea copiilor 0-18 ani nu s-a inregistrat.

Mortalitatea maternă- nu s-a inregistrat

Pe primul loc în structura mortalității generale s-au plasat:

--- bolile sistemului cardio –vascular,cu 55 cazuri,sau 79,71 %

---Maladii oncologice - 8 cazuri,sau 11,59 %

---Maladii aparatului respirator -4 cazuri ,sau 5,79 %

Mortalitatea in virsta apta de munca

Constituie 1,44 % la un caz

Accesibilitatea populației la Asistența Medicală Primară

Pe parcursul anului 2021 au fost efectuate 15128 de vizite, ce constituie 3,59 la un locuitor. Din ei la persoane asigurate 12862 – 85,02 % din numărul total din vizite. Persoanele asigurate mai frecvent se adresează după ajutor medical

Ponderele vizitelor cu țel profilactic e de 75,04 % - (11353)

Monitorizarea pacienților cu maladii cronice

- **Boli infecțioase și parazitare** – maturi la evidență – 41 pacienți din care -37 hepatite virale, TBC-3 cazuri depistate anul 2019, BAAR – negativ. La finele anului pacienți cu TBC au fost scoși de la evidență cu însănătoșirea.
- **Tumori maligne** – maturi la evidență – **total** 117 persoane, din care 1 copii, examinate-117 persoane, caz nou 16 persoane.
- **Boli ale sîngelui** – maturi -14 persoane, examinate 14; copii- 7 persoane, examinate 7 copii
- **Boli endocrine – Diabet Zaharat** maturi la evidență – 141 persoane, examinați – 141 persoane; (14 insulino dependent). copii – 1, examinați -1 (insulino dependent). Caz nou 5 persoane maturi.
- **Tulburări mentale și comportament** – maturi la evidență 104 persoane, examinați 104 persoane, copii la evidență -4, examinați – 4 copii.
- **Bolile sistemului nervos** – maturi la evidență –4 persoane, examinați – 4 persoane, copii la evidență – 1, examinați -1.
- **Bolile ochiului** – maturi la evidență – 84 persoane, examinați – 84 persoane, copii la evidență – 15, examinați- 15.
- **Boli ale urechii** – maturi la evidență – 28, examinați – 28 persoane, copii – 0
- **Boli a sistemului cardiovascular** – Maturi la evidență cu HTA – 902 pacienți, caz nou -17 persoane. Toți pacienții cu HTA li se administrează tratament antihipertensiv, sînt monitorizați și școlarizați. Pacienții cu HTA sub control – 442 persoane ce constituie 49 %. Copii la evidență cu PVM – 6, examinați – 6.
- **Bolile aparatului respirator** – maturi la evidență -53 persoane, examinați – 53, Pneumonii maturi -88, pneumonii – 9 copii
- **Bolile aparatului digestiv** – maturi la evidență -227 persoane, examinați – 227 persoane, copii la evidență -0.
- **Bolile sistemului osteoarticular** – maturi la evidență – 137 persoane, examinați – 137, copii – 5, examinați – 5, caz nou – 0.
- **Bolile aparatului genito-urinar** – maturi la evidență – 121 persoane, examinați – 121 persoane, copii – 6, examinați – 6.
- **Complicații de sarcină** – 24 anemii
- **Malformații congenitale** – maturi la evidență – 4 persoane, examinați – 4, copii- 1.
- **Leziuni traumatice** – maturi – 46 persoane, copii – 11.

Pe perioada anului 2021 s-au înregistrat 121 cazuri de COVID -19-din ei 2 copii. 54 pacienți au fost în tratament la domiciliu. S-au tratat 107 de bolnavi, iar 14 pacienți au decedat - 13 staționar, 1 deces domiciliu.

314 de persoane, care s-au întors de peste hotare au fost la autoizolare la domiciliu, și au fost supravegheați telefonic de lucrători medicali.

Examinările profilactice ale populației înregistrate pe lista medicului de familie, inclusive din grupele de risc și contingentul preeclitant

Ponderea populației examinate din numărul celor ce necesitau examinări profilactice	2021	
	abs	%
Antropometria (masa corporală, înălțimea) ,aprecierea IMC-+persoane peste 18 ani	3511	98,3 %
Măsurarea tensiunii arteriale(personae peste 18 ani)	3511	98,3 %
Colesterolul total(personae cu vârsta peste 40 ani)	2458	90,68 %
Glicemia(personae peste 40 ani și grupul de risc)	2475	93,45 %
Examinarea pielii, cavității bucale ganglionilor limfatici, glandei tiroide,glandelor mamare (personae peste 18 ani)	3511	98,3%
Testul citologic Babeș-Papanicolau(femei de la 25 până la 61 ani)	369	68,83 %
Clonoscopia	11	0,00
Hemoculttest(personae 45-70 ani)	1110	95,4 %
Reacția de microprecipitare(RMP grupul de risc)	114	100 %
Tonometria oculară(peroane peste 40 ani)	1253	92,89 %
Radiografia pulmonară standart (persoanele din grupul de risc și din grupul periclitant)	194	100,0
Examinarea sputei la BAAR(la pacienții somatici cu maladii ale aparatului respirator)	19	100,00

- **Incapacitatea temporară de muncă:**

De incapacitatea temporară de muncă e responsabil medicul de familie.

Pe parcursul anului au fost eliberate 154 buletine de boală, numărul de zile fiind 2001.

Durata medie a unui caz de incapacitatea de muncă e de 12,99 și 6 concedii de graviditate cu numărul de zile 756.

Structura maladiilor :

- locul I ocupa cu carantina - 26 cazuri,cu 298 zile(16,25 %)
- locul doi ocupa bolile osteo-articular cu 22 cazuri -176 zile (13,75 %)
- locul trei se plasează maladiile aparatului respirator (pneumonii) cu 16 cazuri, cu 156 zile (10 %)
- locul patru alte boli cu 15 cazuri -194 zile (9,37 %)

- **Invaliditatea primară**

La IMSP CS Cainarii Vechi a fost înregistrat 2 cazuri de invaliditate primară,la pacienti oncologice

- **Acordarea asistenței medicale gravidelor**

Gravidetele au fost supravegheate de către medicul de familie și de specialiști obstetricieni-ginecologi,cardiolog, endocrinolog, consultați ai Centrului de Perinatologie. La necesitate de către specialiștii ICOSCOSM și C.

Pe parcursul an. 2021, au fost luate sub supraveghere - 25 gravide , pînă la 12 săptămîni - 18 gravide . Au terminat graviditatea din numărul celor aflate sub supravegherea – 30, prin naștere în termen -29, 1-avort dupa indicatii medicale.

- **Asistența medical acordată copiilor**

În IMSP CS Cainarii Vechi în anul 2021 la medicul de familie sau aflat - 734 copii, 0-1 an – 31, 0-5 ani - 208 copii. Grație lucrului efectuat în cadrul CNC în profilaxie se atestă o scădere văzută a copiilor născuți cu malformații congenitale tuturor gravidelor luate la evidență au fost oferite gratuit preparate de Acid Folic.

Bolile care complică sarcina și sînt cauza morbidității neonatale sînt anemiile - 16 cazuri.

Toți copii noi-născuți au fost vizitați în primele 3 zile de către medicul de familie și asistenți medicali – 100%

Sînt 7 copii cu dizabilitati

4 fete,3 baeti (3-6 ani 2 copii,7-15 ani 4 copii,16 -17 ani 1 copil)

Din ele 6 copii grad sever (1-malformatii congenitale,1-b.apar.respirator,1-tumori-leucemie,1-b.endocrine,1-tulb.mintale,1-b.sist.nervos)

1 copil grad accentuat (b.aparatului respirator –astm bronsic)

- **Controlul onco-profilactic**

Total femei peste 20 de ani necesită examinate-1764 , au fost examinate -1241

-Examenul citologic la femeile de la vîrsta 25 pînă la 61 ani sînt planificate 369, au efectuat testul citologic – 254 , ceea ce constituie 68,83 % .

- **Tuberculoza.**

Pe perioada anului 2021 n-a fost depistațl primar cu diagnosticul „Tuberculoză pulmonară”.Pe perioada anului 3 pacienti a fost scoase de la evidenta cu tuberculoza cu insanatosire.

Grupele de risc la tuberculoză au fost investigate conform ordinului nr.411 din 28 martie a MSMPS .

Din 206 persoane planificate la Ro – grafia pulmonară au fost investigate 206 persoane ceea ce constituie 100 %

- **Activitatea laboratorului**

În anul 2021 în laboratorul IMSP CS Cainarii Vechi în total sa efectuat – 48 738 analize.

Din numărul total de analize:

-clinice la generale – 20 069

-hematologice – 15 594

-biochimice – 13 026

S-au efectuat :

Teste Rapid Covid -187

Teste rapide la anti corpi -32

Teste rapide la HBsAg - 14

Teste rapide la HCV - 8

- **Vaccinarea** - la IMSP CS Cainarii Vechi au fost cuprinși cu vaccin toți copiii 0-18 ani, conform programului de vaccini.
- **Vaccinarea Covid -19.**La IMSP CS Cainarii Vechi s-au vaccinat 1083 persoane ,ceea ce constituie 30,84 % din populatia peste 18 ani.
- **Satul Cainarii Vechi** s-au vaccinat 719 persoane- 34,56 %
- **Satul Floriceni** s-au vaccinat 41 persoane – 33,6 %
- **Satul Bulboci** s-au vaccinat 289 persoane – 25,35 %
- **Satul Bulboci Noi** s-au vaccinat 34 persoane – 20,11 %

Pe 12 luni 2021 la IMSP CS Cainarii Vechi cu Covid-19 a fost infectati :

Total :	121 cazuri.Tratament la domiciliu 54.din care 4 cu agravare
Cainarii Vechi	42 cazuri. Tratament la domiciliu 28.din care 1 pacient cu agravare
Floriceni	6 cazuri.Tratament la domiciliu 3.Din care 2 cu agravare
Bulboci	66 cazuri.Tratament la domiciliu 23.Din care 1 cu agravare
Bulboci Noi	7 cazuri.Tratament la domiciliu 0

Decese provocate de Covid

Total	14 paciente.13 la stationar,1 pacienta domiciliu
Cainarii Vechi	8 cazuri
Floriceni	0 cazuri
Bulboci	6 cazuri
Bulboci Noi	0 cazuri

- **Contractarea serviciilor** – La începutul anul 2021 IMSP CS Cainarii Vechi a contractat servicii cu CMP Soroca, SR Soroca, Centrul Medicină de Laborator MedExpert Bălți,CS Soroca .
- **Măsurile de prevenire și control al infecției cu Coronavirus de tip nou (COVID-19)**
- **IMSP CS Cainarii Vechi își continuă activitatea în condiții de maximă siguranță pentru pacienti,personalul medical si non – medical.Siguranta tuturor ramine principala noastra preocupare .Suntem preocupati de pastrarea sanatatii pacientilor si a personalului medical ,de aceea facem tot ce e necesar pentru ca activitatea medicala sa se desfasoare in deplina siguranta.**
- **Sintem decisi sa respectam ,in continuare masurile de siguranta impuse si raminem atenti la toata dinamica evolutiei pandemiei ,pregatiti sa luam toate deciziile necesare privind siguranta pacientilor nostri:**

1.Triajul epidemiologic se face tuturor pacientilor la intrare in ambulator.

2.Centru de Sanatate are intrare separata pentru pacientii cu suspectie de COVID si pentru testare .

3.Distanta sociala de 1,5 m este obligatorie .

4.Masca de protectie este obligatorie atat pentru pacienti cit si pentru angajati

5. Igiena minilor este regula de aur. Spalatul pe mini se face cit mai des cu apa si sapun timp de 20 secunde.

6. Asiguram igiena riguroasa a tuturor spatiilor

7. Asiguram dezinfectia rapida si corecta a spatiilor cu substante speciale pentru igiena medicala dupa fiecare consultatie al pacientilor

8. Asiguram echipamente de protectie pentru personalul medical in functie de zona de risc.

9. Indrumam telefonic pacientii cu simptoame posibile suspect ,catre apelul de urgenta 112

10. Primirea la medic de familie se face conform programarii prealabile

11. Respectam si implementam toate masurile recomandate de autoritati si tinem permanent legatura .

12. Luam masuri de informare atit pentru personal cit si pentru pacienti.

13. În IMSP CS Cainarii Vechi se efectueaza vaccinarea impotriva COVID-19 cu oarice vaccin disponibil si aprobat pentru utilizarea in Republica Moldova - ca unica masura esentiala de prevenire a cazurilor noi de infectie COVID -19. Vaccinul este gratuit si disponibil pentru toata populatia peste 18 ani.

Secretar al Consiliului Raional Soroca



Stela Zabrian

**RAPORT DE ACTIVITATE A
IMSP CS RUDI „ION VASILACHI”
PENTRU ANUL 2021**

ÎNTRUCERE

Instituția Medico-Sanitară Publică Centrul de Sănătate Rudi „Ion Vasilachi”, este persoana juridică din momentul adoptării Deciziei de fondare de către fondator și aprobării Regulamentului de organizare și funcționare al instituției de către Ministerul Sănătății și înregistrarea de stat la oficiul teritorial al Camerei înregistrării de Stat a Ministerului Justiției.

Raportul de activitatea IMSP CS Rudi „Ion Vasilachi” pentru anul 2021 (în continuare Raportul), este elaborat în baza Planului de activitate al IMSP CS Rudi „Ion Vasilachi” pentru anul 2021, care prevede activități stipulate în actele legislative și normative din domeniu:

- Normele metodologice de aplicare a Programului Unic al asigurărilor obligatorii de asistență medicală;

- Ordinul comun al MSMPS și CNAM nr. 1516/376 – A din 31.12.2019 „Cu privire la indicatorii de performanță în Asistența Medicală Primară”;

- Legea nr. 263 din 27.10.2005 cu privire la drepturile și responsabilitățile pacientului și Legii nr. 133 din 18.07.2011 privind protecția datelor cu caracter personal;

- Programelor Naționale/Teritoriale.

IMSP CS Rudi în perioada al anului 2021 a deservit o populație de 3211 persoane.

În componența IMSP CS Rudi „Ion Vasilachi” se află:

CS Rudi – 906 persoane, OMF Tătăuța Veche - 644 persoane, OMF Iarova - 685 persoane, OS Tătăuța Noua - 365 persoane, OS Slobozia Noua - 216 persoane, OS Niorcani - 348 persoane, OS Tolocănești - 48 persoane.

Total persoane asigurate 1883, ce constituie 58,67 %, din populația totală:

Copii 0-1 an – 16; 0-5 ani – 127; 0-18 ani – 537; 18 și mai mult -2672, femei vârsta fertilă- 667; gravide – 24.

Capitolul I

Implementarea politicilor

Ministerului Sănătății, Muncii și Protecției Sociale

Pe parcursul anului 2021, IMSP CS Rudi „Ion Vasilachi” a implementat și aplicat actele legislative și normative elaborate și aprobate de Ministerul Sănătății și Agenția Națională pentru Sănătate Publică. Actele normative au fost axate în special pe condiția pacienților în perioada pandemică prin infecția Covid-19, imunizarea populației cu vaccinul anti Covid-19.

- Ordinul MSMPS nr. 64 din 02.02.2021 Cu privire la aprobarea Strategiei de comunicare a Campaniei naționale de vaccinare împotriva COVID-19;

- Ordinul MSMPS nr.93 din 05.02.2021 Cu privire la implementarea Planului național de imunizare anti-COVID-19

Capitolul II.

Managementul resurselor umane

Conform statelor de personal, aprobate de Consiliul Raional Soroca, IMSP CS Rudi „Ion Vasilachi” în anul 2021, a fost asigurat 100% cu cadre medicale. În luna ianuarie 2021

au fost angajați 2 medici de familie prin cumul extern care asigură activitatea medicală în sectorul arondat.

Nivelul de completare cu personal medical mediu de specialitate - 100%

Prezența condițiilor adecvate de muncă - variază de la instituție la alta de la 100% la 30%,

Corespunderea angajaților cerințelor de calificare profesională -100%

Instruiți conform Planului de perfecționare – 90%

Perfecționările cadrelor medicale preconizate pentru anul 2021 s-au rederesat pentru anul 2022:

- Medicină de familie, pentru personalul medical, cu studii superioare medicale;
- Screening cancer col uterin, pentru personalul mediu de specialitate.

Capitolul III. Examinările profilactice

- Examinările profilactice ale populației înregistrate pe lista medicului de familie, inclusive din grupele de risc și contingentul pereclitant

Ponderea populației examinate din numărul celor ce necesitau examinări profilactice	Anul 2021	
	abs	%
Antropometria (masa corporală, înălțimea), aprecierea IMC-+persoane peste 18 ani	2399	92,19
Măsurarea tensiunii arteriale (persoane peste 18 ani)	2454	91,66
Colesterolul total (persoane cu vârsta peste 40 ani)	1478	85,48
Glicemia (persoane peste 40 ani și grupul de risc)	1545	87,78
Examinarea pielii, cavității bucale ganglionilor limfatici, glandei tiroide, glandelor mamare (persoane peste 18 ani)	2454	91,66
Testul citologic Babeș-Papanicolau (femei de la 25 până la 61 ani)	206	65,39
Colonoscopia	2	40,00
Hemoculttest (persoane 45-70 ani)	518	87,20
Reacția de microprecipitare (RMP grupul de risc)	189	96,42
Tonometria oculară (persoane peste 40 ani)	696	80,55
Radiografia pulmonară standart (persoane din grupul de risc și din grupul pereclitant)	286	68,09
Examinarea sputei la BAAR (la pacienții somatici cu maladii ale aparatului respirator)	10	100

➤ **Controlul onco-profilactic**

Total femei peste 20 de ani necesită examinare - 1394, au fost examinate - 1288

- Examenul citologic la femeile de la vârsta de 25 până la 61 ani sînt planificate - 315, au efectuat testul citologic - 206, ceea ce constituie - 65,39 % .

Capitolul IV. Activitatea curativ-diagnostică

Anul 2021

Natalitatea – 21 copii

Mortalitatea generală – 55 persoane

Mortalitatea în vîrstă aptă de muncă - 9 persoane

Mortalitatea infantilă -1

Mortalitatea maternă- 1

Pe primul loc în structura mortalității generale s-au plasat bolile aparatului circulator.

Pe locul II sistemul digestiv.

➤ **Volumul acordat de asistența medicală primară**

Pe parcursul anului 2021 au activat 3 medici de familie.

Numărul vizitelor total la medicul de familie -9706.

Din ei asigurați - 8555.

Cu scop profilactic - 6688.

➤ **Monitorizarea pacienților cu maladii cronice**

- **Boli infecțioase și parazitare** – maturi la evidență - 30 pacienți, din care - 28 hepatite virale, TBC - 0. La copii – 8 caz cu boli parazitare (helmentiaze) - toți examinați
- **Tumori maligne** – maturi la evidență – 62 persoane, caz nou -8, examinați -62.
- **Boli ale sîngelui** – maturi -15 persoane; copii- 10 persoane
- **Boli endocrine** – total - 303 persoane, examinați - 303 persoane, copii - 4, examinați - 4 .
- **Tulburări mentale și comportament** – maturi la evidență 121 persoane, examinați 121 persoane, copii la evidență -5, examinați -5 persoane.
- **Bolile sistemului nervos** – maturi la evidență - 40 persoane, erxaminați - 40 persoane, copii la evidență - 13, examinați -13.
- **Bolile ochiului** – maturi la evidență – 82 persoane, examinați - 82 persoane, copii la evidență - 12, examinați - 12.
- **Boli ale urechii** – maturi la evidență - 10, examinați - 10 persoane, copii – 12, examinați - 12.
- **Boli a sistemului cardiovascular** – maturi la evidență - 918 persoane, examinați-918, caz nou - 52 persoane. Maturi cu HTA - 648 pacienți, caz nou -32 persoane. Toți pacienții cu HTA li se administrează tratament antihipertensiv, sînt monitorizați și școlarizați. Pacienții cu HTA sub control - 262 persoane ce constituie 40,43 %. Copii la evidență cu PVM - 8, examinați - 8.
- **Bolile aparatului respirator** – maturi la evidență - 128 persoane, examinați - 128, pneumonii - 54 persoane, copii - 61, examinați- 61, pneumonii - 1 copil.
- **Bolile aparatului digestiv** – maturi la evidență - 273 persoane, examinați - 273 persoane, copii la evidență - 17, examinați - 17 copii.
- **Bolile sistemului osteoarticular** – maturi la evidență - 185 persoane, examinați-185, caz nou - 29 persoane,
- **Bolile aparatului genito-urinar** – maturi la evidență - 115 persoane, examinați -115 persoane, caz nou - 20 persoane, copii - 8, examinați - 8 .
- **Complicații de sarcină** – 9 anemii
- **Malformații congenitale** – maturi la evidență – 4 persoane, examinați – 4, copii- 7, examinați – 7 .
- **Leziuni traumatice** – maturi – 29 persoane, examinați - 29.
- **COVID 19** – 105 persoane maturi, 3 copii .

➤ **Incapacitatea temporară de muncă**

De incapacitatea temporară de muncă e responsabil medicul de familie.

Pe parcursul anului 2021 au fost eliberate 115 buletine de boală, numărul de zile fiind 1950.

Durata medie a unui caz de incapacitatea de muncă e de 16.95 și 4 concedii de graviditate cu numărul de zile 504.

➤ **Invaliditatea primară**

În teritoriul de deservire a IMSP CS Rudi pe parcursul anului 2021 a fost înregistrat un caz de invaliditate primară.

➤ **Activitatea laboratorului**

Pe parcursul anului 2021 în laboratorul IMSP CS Rudi „Ion Vasilachi” în total s-au efectuat 8511 analize.

Din numărul total de analize:

- clinice generale - 3537.

- analizele biochimice, imunologice, microbiologice, sunt contractate cu laboratoarele „Med Expert” - Bălți, „Roma Casian” Otaci, IMSP CS Soroca, IMSP SR Soroca, CSP Soroca.

Capitolul V.

Ocrotirea sănătății mamei și copilului

➤ **Acordarea asistenței medicale gravidelor**

Gravidele pe parcursul anului 2021 au fost supravegheate de către medicul de familie și de specialiști obstetricieni-ginecologi, cardiolog, endocrinolog, consultanți ai Centrului de Perinatologie. La necesitate de către specialiștii IMSP Institutul Mamei și Copilului.

Pe parcursul anului 2021 au fost luate sub supraveghere - 24 gravide, până la 12 săptămîni - 21 gravide. Au terminat graviditatea, din numărul celor aflate sub supravegherea - 21 prin naștere, în termen - 19, naștere premature 2, prin avort-1.

➤ **Asistența medicală acordată copiilor**

În IMSP CS Rudi „Ion Vasilachi” în anul 2021 la medicul de familie sau aflat - 537 copii, 0-1 an – 16, 0-5 ani - 127 copii. Datorită măsurilor profilactice se atestă o scădere vădită a copiilor născuți cu malformații congenitale. Tuturor gravidelor luate la evidență li s-a oferit gratuit Acidum Folicum și preparate de Fer

Anemia este o cauză care complică sarcina și induce morbiditatea neonatală. Din numărul total de gravide, în 9 cazuri, s-a depistat anemie. Analizînd cifrele de mai sus putem face concluzie că anemiile la gravide sau micșorat datorită tratamentului profilactic cu preparate de Fe, gratuit, indicat de către medicii de familie, tuturor gravidelor. Anemia, de alt fel, este o stare patologică care pot provoca hipoxia cronică intrauterină a fătului.

Toți copiii noi-născuți au fost vizitați la domiciliu în primele 3 zile de la externarea din maternitate, de către medicul de familie și asistenții medicali – ceea ce constituie 100%.

➤ **Vaccinarea** – În teritoriul de deservire a IMSP CS Rudi „Ion Vasilachi”, toți copiii au fost cuprinși cu vaccinare, conform calendarului de vaccinare. Ceea ce constituie 100 %.

Capitolul VI.
Măsurile de prevenire și control al infecției cu
Coronavirus de tip nou (COVID-19)

Conform ordinelor MS „Cu privire la măsurile de prevenire și control al infecției cu Coronavirus de tip nou (Covid-19), în cadrul IMSP CS Rudi au continuat:

- măsurile de prevenție și control prin limitarea accesului pacienților în incinta sediilor IMSP CS Rudi „Ion Vasilachi”;
- asigurarea cu echipamente și consumabile de protecție a personalului medical și auxiliar din subordine;
 - informarea pacienților despre măsurile de profilaxie și protecție în timpul perioadei pandemice cu virusul SARS COV-2;
 - asigurarea populației cu medicamente compensate;
 - măsuri de depistare a pacienților cu Covid-19 pozitivi;
 - măsuri de depistare și raportare a contactilor cu pacienții de Covid-19 pozitivi
 - informare persoanelor revenite în țară de către lucrătorii medicali telefonic despre:
 - respectarea cerințelor pentru carantină;
 - necesitatea efectuării termometriei și informarea zilnică a medicului de familie.
 - la apariția semnelor specifice infecției cu Covid-19 informarea medicului de familie sau să apeleze serviciul de urgență 112.
 - conlucrarea cu APL și poliția de sector referitor la respectare de către pacienți a regimului de carantină și izolare.

În conformitate cu implementarea Planului Național de imunizare a populației cu vaccinul anti Covid-19 în cadrul IMSP CS Rudi „Ion Vasilachi”, acoperirea cu vaccinare este redată în Tabel

Nr. d/o	Vaccinul	Doza 1	Doza 2	Booster	Total
1.	Astra Zeneca	371	344	0	715
2.	Gam-COVID-VAC (SputniK-V)	185	184	0	369
3.	JANSSEN Vaccin COVID-19	190	0	0	190
4.	Moderna-mRNA-1273	4	23	30	57
5.	Pfizer/BioNTech-Comirnaty	174	141	81	396
6.	Sinopharm	57	54	0	111
7.	Sinovac	91	90	0	181
Total		1072	836	111	2019

Măsurile întreprinse privind imunizarea populației:

- informarea continuă a populației din teritoriul arondat despre importanța și necesitatea imunizării cu vaccinul anti Covid-19;
- argumentarea informației veridice despre vaccinare anti Covid-19;
- crearea condițiilor de vaccinare anti Covid-19 pentru pacienții care nu se pot deplasa, pacienții în vârstă, pacienții ținuiți la pat, prin deplasarea echipei mobile la domiciliul pacientului;
- respectarea alegerii pacientului privind anumitul vaccin anti Covid-19, prin includerea pacientului în lista de așteptare în cazul cînd nu este disponibil vaccinul solicitat;
- informarea prealabilă a pacientului privind administrarea dozei II sau dozei booster de vaccin anti Covid-19, pentru a preîntâmpina situații de rebut a dozelor de vaccin;
- conlucrarea cu APL privind vaccinarea anumitor categorii de angajați din domeniul de deservire a populației;
- păstrarea climatului favorabil în cadrul IMSP CS Rudi „Ion Vasilachi”, în procesul de discuții cu pacienții care refuză vaccinarea anti Covid-19;

- acordarea asistenței medicale primare echitabilă atât persoanelor vaccinate cât și celor nevaccinate.

Capitolul VII. **Controlul calității serviciilor medicale**

Pe parcursul anului 2021 în cadrul IMSP CS Rudi în practica medicilor de familie au fost implementate acte normative de standardizare a serviciilor de sănătate (Ghiduri clinice, Standarde medicale, Protocoalelor clinice), care a contribuit la

- asigurarea calității actului medical acordat pacienților;
- asigurarea echității serviciilor medicale acordate populației din sector;
- aplicarea metodelor moderne de conduită și tratament al pacienților cu diferite maladii la etapa de AMP.

Capitolul VIII **Condiții de muncă a personalului medical**

IMSP CS Rudi „Ion Vasilachi”, deservește 3211 populație din 7 sate, cu aria de deservire ce depășește 25 km. Condițiile de muncă a personalului medical care activează în instituțiile arondate, diferă de la o instituție la alta. Iar gradul de satisfacție a personalului medical din subordine variază de la 100% pînă la 50%.

Dacă să ne referim la condițiile necesare de muncă și siguranța pacientului atunci voi menționa că nu toate instituțiile întrunesc condițiile unei instituții medicale moderne, deoarece edificiile sunt situate în clădiri construite de ceva timp în urmă, mobilierul învechit, iar reparațiile curente deja nu mai pot ascunde problemele clădirilor. Pe timp de iarnă condițiile de muncă sunt mai nefavorabile în special OS Tătărauca Noua, OS Niorcani și OS Tolocănești, deoarece clădirile nu sunt încălzite, iar unica sursă de căldură este încălzitorul electric, ne mai vorbind de apă caldă, canalizare etc.

Cu toate acestea, personalul medical activează conștiincios în condițiile menționate își îndeplinesc obligațiunile de serviciu conform cerințelor, iar pacienții sunt deserviți conform necesităților prin respectarea cerințelor legislației în vigoare.

Anual ne planificăm activități de îmbunătățire a condițiilor de muncă pentru personalul medical, solicităm susținerea fondatorului și APL în soluționarea problemelor în cauză. E de menționat faptul că datorită suportului fondatorului pe parcursul anului 2021 am obținut sursele necesare pentru procurarea unui cazan pentru încălzirea autonomă și amenajarea grupului sanitar a edificiului CS Rudi. Aceste realizări sunt benefice atât personalului medical care activează în cadrul CS Rudi cât și pacienților care sunt deserviți. Instituțiile rurale trebuie să tindă spre a întruni condiții de muncă nu mai joase ca nivel decît cele urbane, deoarece echitatea trebuie să predomine peste tot la fel. Iar sănătatea personalului medical trebuie să fie primordială în luarea deciziilor la nivel local și central.

Secretar al Consiliului Raional Soroca



Stela Zabrian

RAPORT CU PRIVIRE LA REZULTATELE ACTIVITĂȚII IMSP CENTRUL DE SĂNĂTATE CS VĂDENI PENTRU ANUL 2021

Anul 2017 va ramine în istoria comunei Vadeni ca un an bogat în evenimente importante; A finalizata constructia CS de sanatate Vadeni care a fost implementat în 2014 ca proiect de la fondul de dezvoltare si investitii' sustinut de CNAM si MS.Finisarea constructiei CS si amenajarea birourilor cu mobilierul necesar asigurarea cu aparataj vor contribui la prosperarea , ameliorarea si mentinerea continua a starii de sanatate a populatiei . E necesar promovarea modului sanatos de viata important în viata fiecăruia și a comunitatii în întregime, Cu suportul consiliului raional edificiul institutiei a fost gazificat asigurat cu apa potabila au fost construite conductele de eliminare a apelor reziduale 2022 e orientat spre realizarea unor obiective strategice pe termen lung și activități prioritare în domeniul ocrotirii sănătății, reflectate de Politica națională de Sănătate a Republicii Moldova și a altor acte legislative și normative ce țin de domeniul sănătății publice - în special spre mărirea speranței de viață a populatiei a calității vetii acesteia.

IMSP Centrul de Sănătate Vadeni activează ca instituție autonomă financiară 02 01 2013 conform Deciziei Consiliului raional

IMSP Centrul de Sănătate Vadeni are în componența sa CS Vadeni și OS Dumbraveni. Pe parcursul anului 2021 în CS Vadeni a activat 1 medic de familie,cu categorie superioara în medicina de familie și categorie superioara în menezamentul sanitar 3 asistenți medicali de familie cu categorie superioara cu și 1 felcer-laborant (cu categoria prima ce constitue 100`procent e din numarul total de colaboratori

Dispon de categorie superioara în specialitate 100 procente de medici si asistente medicale de familie Prerogativele activitatii includ;

- tratarea și supravegherea stării sănătății populației;
- asigurarea accesibilității populației la servicii calitative de asistență medicală primară;
- depistarea și tratarea precoce a maladiilor cu impact major asupra sănătății publice;
- fortificarea cunoștințelor și abilităților lucrătorilor medicali prin participarea la diverse cursuri de instruire și perfecționări tematice;
- conducerea în procesul curativ de PCN, standarde medicale etc.;
- consilierea femeilor de vîrstă fertilă în domeniul sănătății reproducerii;
- supravegherea copiilor pentru a evita mortalitatea infantilă, în special a celei extraspitalicești, întru menținerea sănătății și micșorarea cazurilor de dizabilitate;
- prevenirea violenței domestice, abuzului sexual și combaterea traficului de copii;
- modernizarea și renovarea continuă a bazei tehnico-materiale a instituției;
- sporirea calității serviciilor medicale prestate și realizarea criteriilor de calitate, condiționate în contractele încheate cu CNAM,
- conlucrarea cu Fondatorul, APL și alte structuri interesate în realizarea Programelor Naționale și Teritoriale,
- familiarizarea continuă a populației cu principiile Asigurării Obligatorii Medicale, Normele Metodologice de aplicare a Programului Unic, drepturile și responsabilitățile pacientului,

- protecția datelor cu caracter personal.

Caracteristica generală a populației

La 01.01.2021 IMSP Centrul de Sănătate Vaden i deservește populație 1760 persoane

Numărul total de populație 1760 persoane, inclusiv:

- asigurați 1023–persoane, ceea ce constituie 58 %
- femei 889 –
- bărbați –861
- adulți –persoane, ceea ce constituie 80,5%;
- copii 0 – 17 ani 11 luni 29 zile –273, ce constituie 19,5 % din numărul total de populație;
- femei de vârstă fertilă –384 ceea ce constituie 49,1 % din total femei;
- populație de vârstă pensionară 511–persoane, ceea ce constituie 19,1 % din populația totală;
- populație în vârstă aptă de muncă –1055, ceea ce constituie 61,4 % din populația totală;
- din ei asigurați 782–, ceea ce constituie 50,9 % din populația de vârstă aptă de muncă.

Managementul surselor financiare alocate de CNAM

Mijloacele financiare obținute de la CNAM (dintr-o singură sursă), în anul 2021 constituie 117 0 172,072 bani

inclusiv din contul indicatorilor de performanță **contractati 67,032**

Mijloacele financiare obținute de la CNAM atentioneazacheltuiele suportate de către instituție la unele compartimente ale activității de bază:

- retribuirea muncii constituie 65%;
- medicamente, **20.000** ceea ce constituie **3,8 %**;
- alte cheltuieli –317745,72 ceea ce constituie 26 %;
- reparații – automobil 35068 lei, ceea ce constituie 0,3 %;
- investigații de laborator și instrumentale prestate de alți prestatori 41 000– lei, ceea ce constituie 5,2 %.

Deși suma cheltuită pentru efectuarea investigațiilor de laborator și instrumentale este destul de mare, totuși nu ne poate asigura calitatea serviciilor prestate la nivelul Protocoalelor Clinice conform standartelor medico-economice.

Din mijloacele FONDATORULUI a fost procurat Electrocardiograf

performant cu 6 canale pentru eficientizarea și precizarea DZ la pacienții cu boli cardiovasculare

- Au fost procurate următoarele utilaje:
- centrifuga , manometre termometre electronice au fost încarcate
- Conditionerele sau procurat telefoane care erau nefunctionabile, sa reparat electrograful ,FACUL utilaj de laborator

Concluzii: Sursele financiare de care dispunem ne permit acoperirea cheltuielilor curente, dar sunt insuficiente pentru implementarea tehnologiilor noi și acordarea serviciilor conform standardelor europene.

Problema ce ține de dotarea tehnică rămîne actuală și merită atenție și necesita ajutor substantial din partea Administrației Publice Locale.in legatura cu necesitatea repararia Oficiului de Sanatate Dumbraveni,unde usile sint defectae

Indicatorii principali de sănătate

O condiție importantă pentru noi în anul trecut a fost menținerea și ameliorarea continuă a indicatorilor principali de sănătate publică, fiind un obiectiv important în politica promovată de colaboratorii instituției.

Situația demografică

Natalitatea	11
Mortalitatea generală	46
Sporul natural	-4,3
Mortalitatea infantilă	0
Mortalitatea neonatală precoce	0
Mortalitatea materna	0-
Mortalitatea perinatală	0

Natalitatea

Pe parcursul anului 2021 în CS Vadani au fost înregistrați 11 copii nou-născuți vii, ceea ce constituie 11,0 la 10000 populație.

Mortalitatea generală

Pe parcursul anului 2021 au decedat 46 persoane, Din numărul total de decese:

- bărbați 22 ceea ce constituie 43,3%
- femei 24 , ceea ce constituie 56,7 %

După locul de survenire a decesului pot fi repartizați astfel:

- la stationar 7 persoane
- la domiciliu -34 persoane, ceea ce constituie 73%
- în alt loc -5 ce constituie 2%e

Structura mortalității generale

Boli aparatului cardio vascular	
Boli oncologice	3
Bolile sistemului digestiv	2
- Covid 19	4

Leziuni traumatice și otrăviri	1
Bolile sistemului respirator	5

În structura mortalității generale primul loc îl ocupă bolile sistemului cardiovascular cu cazuri sau 60 % din numărul total de decese.

Din numărul total de decese cauzate de bolile aparatului circulator:

- cardiopatiei ischemice îi revin 48,27 % cu 14 cazuri;
- infarctului miocardic îi revin 17,24 % cu 1caz;
- bolilor cerebrovasculare îi revin 17,79 % cu 1 cazuri;

Locul doi îl ocupă maladiile oncologice cu 3 cazuri sau 18,3%

Locul trei ocupă bolile sistemului respirator cu 3 cazuri sau 5 %, inclusiv pneumonia 3 cazuri sau 100 %.

Mortalitatea în vîrsta aptă de muncă

Mortalitatea în vîrsta aptă de muncă constituie 1 [cu infarct miocardic la persoana asigurata] ce nu sta la evidenta la medicul de familie din numărul total de decese (

Mortalitatea în vîrsta aptă de muncă la domiciliu

A decedat 1 persoana, ceea ce constituie din numărul total de decedați.2%,

Structura mortalității

Locul 1 îl ocupă bolile aparatului cardiovascular 29 persoane

Locul 2 la COVID 19 4 persoane

Locul 3 îl ocupă maladiile oncologice cu 3 cazuri, ceea ce constituie 15 %

Mortalitatea prin maladii chirurgicale de urgență

Pe parcursul anului 2021 na fost înregistrate cazuri de mortalitate prin maladie chirurgicala acută,.

Mortalitatea infantilă

Pe parcursul anului 2021 n a fost înregistrat caz de deces la vîrsta. frajeda.

Mortalitatea copiilor 0-18 ani n-a fost înregistrat 1

Sporul natural, care este un indice demografic de bază și constituie -4,3 minus 3,4

Pe parcursul anului 2021 au fost efectuate vizite la medicul de familie după cum urmează:

	abs.	%
nr. vizite total	6400	3,63

Din ei asigurați	5717	89,3
Vizite la copii	2307	36,6
Vizite cu scop profilactic la copii	1785	77,3

La 1 pacient i se revine 3,63 vizite anual comparative cu 2021 a scazut numarul de vizite la 1 pacient au fost 4 vizite Medicul a suportat maladia COVID 19 si a fost inlocuit 2 zile pe saptamina

Cele mai des intilnite au fost urmatoarele nozoloji

Structura prevalenței.

Locul I ocupă bolile sistemului cardio circulator 402 la evidenta stau 380 cea ce constituie 21,5%

Locul II îl ocupă bolile aparatului respirator 134 la evidenta stau 19 cea ce constituie 14%,

Locul III îl ocupă bolile aparatului digestiv 114 cazuri, la evidenta 102 cea ce constituie 8,9%

Incapacitatea temporară de muncă

	IMSP CS VADENI	
Nr. de cazuri total	49	1368
Durata medie a unui caz total	27,9	
Durata medie a unui caz fără concedii pre- și postnatale	14,2	
Frecvența la 100 populație	2,7	7,89
Frecvența la 100 pacienți bolnavi	3,9	
Nr. cazuri de trimitere la CMEV	1	1
Nr. cazuri de stabilire a gradului de dizabilitate	1	1
Ponderele cazurilor de stabilire a gradului de dizabilitate	100%	100%
Concedii pre- și postnatale	6	756

Pe parcursul anului 2021 au fost deschise 49 concedii medicale, cu un număr total de 1368.zile

Durata medie a concediului medical, fără concedii pre- și postnatale constituie 29,7 au predominat pacientii cu Covid19 si cazuri de carantina

Cele mai frecvent întâlnite nosologii, ce necesitau eliberare de la serviciu sunt: alte infecții acute ale căilor respiratorii, cu 6 cazuri

1) bolile sistemului nervos periferic 13

Durata medie ce mai mare s-a înregistrat la următoarele boli:

- leziuni traumatice și otrăviri – 26,67 zile;
- cardiopatia ischemică a inimii – 21,3 zile
- bolile ficatului și a vezicii biliare -19,2 zile
- bolile sistemului nervos periferic – 18,41 zile

Examinările profilactice a persoanelor pe lista medicului de familie.

Ponderea populației examinate din numărul celor ce necesitau examinări profilactice în raion

Denumirea indicatorului	CSVADENI		Media	
	necesi tau	examinati	%	
Antropometria (persoane peste 18 ani)	1462	1368	93,3	5
Măsurarea tensiunii arteriale (persoane peste 18 ani)	1470	1419	96,5	5
Colesterolul total (persoane peste 40 ani)	1036	709	68,4	15
Glicemia (persoane peste 40 ani și din grupul de risc)	1049	37	79,2	9
Examinarea pielii, cavității bucale ganglion limf, glandei tiroide, gl mamare (persoane peste 18 ani)	1470	1419	96,5	3
Colonoscopia	5	3		
Testul citologic Babeș-Papanicolau (femei de la 25 pînă la 61 an și din gr de risc)	156	119	76,2,	2
Reacția de microprecipitare (RMP) (grupul de risc)	93	89'0	95,6	
Tonometrie oculară (persoane peste 40 ani)	518	499	96,3	2
Radiografia pulmonară standard (gr de risc și cele din grup periclitante)	114	114	100	
II Testul cutanat la tuberculină (proba Mantoux) persoane din grupul de risc	149	98,2	65	
Examinarea sputei la BAAR* (la pacienți simptomatici cu maladii ale aparatului respirator)	14	14	100	
In rezultatul examenarilor profilactice au fost depistati 9 suspecti la diabet zaharat din care 6 au fost luati la evidenta medicala				
Sa depistat 1 pacient cu tuberculoza pulmonara care sa intors de la Moscova migrant extern din alt sector				
A fost precizata diagnoza si trimis la tratament fortat in				

sectia specilizata

La cazul dat de tuberculoza au fost examinati 18 contacti cu aportul ONJ, < Casa sperantelor ,

EDUCATIA IN SANATATE

Un lucru important în activitatea angajaților IMSP Centrul de Sănătate îl constituie educarea sanitară a populației pe care o deservește în ceea ce privește: profilaxia maladiilor transmisibile și nontransmisibile, lupta cu deprinderile dăunătoare și cultivarea unui mod de viață sănătos. Implimentarea în rindurile adolescentilor ,a parintilor a vaccinarii impotriva COVID 19

Pe parcursul anului au fost citive 72 prelegeri,

1236 convirbiri,

22 seminare de instruire a angajaților IMSP CS 4 buletine sanitare,

5 panouri informative.

Asistența medicală acordată femeilor gravide

% gravide luate sub supraveghere pînă la 12 săpt.	11	100
% gravide ce au terminat graviditatea prin naștere la termen	11	100
% gravide ce au terminat graviditatea prin naștere prematură	0	
% gravide ce au terminat graviditatea prin naștere pînă la 31 săpt.	0	0
% gravide ce au terminat graviditatea prin avort din numărul celor care au terminat graviditatea în anul gestionar	0	0
%gravide care au născut în anul de gestiune și au beneficiat de supraveghere conform standardelor	11	100
% gravide consultate de ginecolog, din cele ce au terminat graviditatea	11	100
% gravide consultate de ginecolog pînă la 12 săpt. de sarcină, din cele ce au terminat graviditatea	11	100
% gravide consultate de ginecolog la 30 săpt. de sarcină, din cele ce au terminat graviditatea	11	100
% gravide referite către naștere la nivelul II din numărul consultate de ginecolog la 30 săpt.	0	0
% gravide referite către naștere la nivelul III din numărul consultate	0	0

de ginecolog la 30 săpt.		
% gravide examinate ECO în termen 18-21 săpt. sarcină, din gravide ce au terminat graviditatea	11	100
Ponderea patologiilor congenitale depistate prin examen ECO-grafic – total în termen 18-21 săpt. de sarcină	-0	-
Unele boli, anticidente survenite și care au complicat sarcina cu gestoza tardivă	-0	-0
inclusiv: - preeclampsia	0-	-0
- eclampsia	-0	-0
- maladii extragenitale total	4	2.75
cu bolile aparatului circulator	-0	-0
- cu complicații venoase ale sarcinii	-	-
boli cronice a aparatului respirator	-0	-0
- cu tuberculoză	-0	0
cu bolile aparatului genito-urinar		
cu diabet zaharat total	-0	-0
- cu diabet zaharat insulino-dependent	-0	-0
- cu diabet zaharat gestațional	-0	-0
cu tulburări hepatice		
cu anemii	0	0
Ponderea femeilor gravide examinate serologic la sifilis pînă la 12 săpt. de sarcină din numărul gravidelor, care au terminat graviditatea	11	100%
Ponderea femeilor gravide examinate serologic la sifilis pînă la 28-30 săpt. de sarcină din numărul gravidelor, care au terminat graviditatea	11	100%
Număr luate sub supraveghere total	15	-
Număr preluate din supravegherea altor instituții	0	0

Luarea la evidență precoce a gravidelor constituie 85%.

Ponderea gravidelor consultate de ginecolog în termen de până la 12 săpt. de gestație constituie 100%

Ponderea gravidelor care au terminat nașterea la termen constituie 100%.

Nașteri premature in 2021 nu sau inregistrat

La gravidele care s-au aflat la evidența medicului de familie din IMSP Centrul de Sănătate Vadeni nu sau depistat cazuri de preeclampsie și eclampsie.

Maladii extragenitale nu s-au întâlnit cazuri, anemii - 6 cazuri, ceea ce constituie 26 %.

Toate gravidele au fost examinate la HIV SIDA și sifilis 100 %.

Secretar al Consiliului Raional Soroca



Stela Zabrian

**ACTIVITATEA
ASISTENȚEI MEDICALE PRIMARE ÎN IMSP CS BĂDICENI
anul 2021**

IMSP „Centrul de Sănătate Bădiceni”, activează în conformitate cu programul unic, actelor legislative și normative în vigoare, ce țin de domeniul sănătății publice în special spre mărirea speranței de viață și a calității acesteia.

În componența IMSP CS Bădiceni sau aflat trei sectoare:

- CS Bădiceni
- OMF Baxani
- OS Grigorăuca

In IMSP CS Bădiceni activează doi medici, patru asistente medicale și un felcer laborant.
Disponibil de categorie superioară în specialitate 100%

Angajații IMSP CS Bădiceni se orientează spre realizarea scopurilor și obiectivelor Asistenței Medicale Primare ,care constau în:

- Orientarea spre satisfacție necesităților de sănătate de bază ale populației
- Promovarea modului sănătos de viață și prevenirea a unor maladii atât transmisibile, cât și nontransmisibile
- Trataterea și supravegherea stării sănătății populației
- Depistarea și traterea precoce a maladiilor cu impact asupra sănătății publice
- Fortificarea cunoștințelor și abilităților lucrătorilor medicali prin participarea la diverse cursuri de instruire și perfecționări tematice
- Respectarea în procesul curativ de PCN, standarde medicale etc.
- Consilierea femeilor de vîrstă fertilă în domeniul sănătății reproducerii
- Supravegherea copiilor pentru a evita mortalitatea infantilă, în special aceleia extra spitalicești, întru menținerea sănătății și micșorarea cazurilor de dezabilitate
- Prevenirea violenței domestice, abuzul sexual și combaterea traficului de copii
- Modernizarea și renovarea continuă a bazei tehnico-materiale a instituției
- Familizarea continuă a populației cu principiile asigurării Obligatorie Medicale, Normele Metodologice de aplicație a Programului Unic, drepturile și responsabilitatea pacientului.
- Sporirea calității serviciilor medicale prestate și realizarea criteriilor de calitate condiționate în contractele încheiate cu CNAM
- Conlucrarea cu APL și alte structuri interesate în realizarea programelor naționale și teritoriale
- Protecția datelor cu caracter personal

Caracteristica generală a populației

IMSP CS Bădiceni a deservit o populație de 3479 persoane

- CS Bădiceni cu o populație de 2669 persoane
- OMF Baxani cu o populație de 719 persoane
- OS Grigorăuca cu o populație de 91 persoane

Predomină populația feminină – 52,11%

Total persoane asigurate 2271, ce constituie 65,00% din populația totală

Copii 0 – 1 an – 16
Copii 0 – 112
Copii 0 -18 ani – 516
Gravide – 16

Pe parcursul anului – 2021

Natalitatea - 16 copii
Mortalitatea generală – 41 persoane
Mortalitatea în vârstă aptă de muncă – 3 persoane
Mortalitatea maternă – nu sa înregistrat
Pe primul loc în structura mortalității generale s-au plasat:
-Bolile aparatului cardiovascular cu 31 de cazuri, ceea ce constituie 75,60%

Accesibilitatea populației la Asistența Medicală Primară

Pe parcursul anului 2021 au fost efectuate 12701 de vizite, ceea ce constituie 3,7 la un locuitor
Din ei persoane asigurate – 12445
Mai frecvent se adresează după ajutor medical persoanele asigurate
Cu scop profilactic – 7694, ceea ce constituie 60,53%

Monitorizarea pacienților cu maladii cronice

- **Boli infecțioase și parazitare** – maturi la evidență – 30 pacienți, din care -25 hepatite virale, 4 cazuri prim depistate. Tuberculoză pulmonară – 2 cazuri prim depistat au primit tratament DFP Bălți după externare au fost examinați de ftiziatru și au continuat tratamentul indicat. Toții contații au fost examinați și consultați de ftiziatru. La copii – 9 caz cu boli infecțioase.
- **Tumori maligne** – maturi la evidență – 45 persoane, examinate-45 persoane, din care 5 persoane depistate primar.
- **Boli ale sîngelui** – anemii maturi -5 persoane; copii anemie - 5 persoane, cronice -2 (purpura trombocitară)
- **Boli endocrine** – maturi la evidență – 182 persoane, examinați – 182 persoane, prim depistați - 8 persoane, cu diabet zaharat la evidență – 107 persoane, prim depistați cu diabet zaharat – 5 persoane. Copii – la evidență - 7, examinați -7 .
- **Tulburări mentale și comportament** – maturi la evidență 103 persoane, examinați 103 persoane, copii la evidență -4, examinați -4 persoane.
- **Bolile sistemului nervos** – maturi la evidență – 17 persoane, prim depistați – 5 persoane, erxaminați – 17persoane. Copii la evidență – 6 persoane,, examinați -6.
- **Bolile ochiului** – maturi la evidență – 93 persoane, prim depistați – 9 persoane examinați – 93 persoane. Copii la evidență – 10, examinați- 10.
- **Boli ale urechii** – maturi la evidență – 37, examinați – 37 persoane prim depistați – 5 persoane. Copii – boli acute -4.
- **Boli a sistemului cardiovascular** – maturi la evidență – 721 persoane, examinați-720 ,caz nou – 28 persoane. Maturi cu HTA – 614 pacienți, caz nou -14 persoane. Toți pacienții cu HTA li se administrează tratament antihipertensiv ,sînt monitorizați și școlarizați. Pacienții cu HTA sub control – 252 persoane ce constituie 41,58%. Copii la evidență cu PVM – 6 ,examinați – 6.
- **Bolile aparatului respirator** – maturi la evidență -55 persoane, examinați – 52, cu maladii acute a aparatului respirator maturi – 157 persoane. Copii maladii cronice– 7 copii, examinați- 7, cu maladii acute – 155 copii.
- **Bolile aparatului digestiv** – maturi la evidență -235 persoane, examinați – 232 persoane,caz prim depistat – 24 persoane. Copii la evidență -17, examinați -17 inclusiv caz nou -13 copii.
- **Bolile pielii** – maturi – 27 persoane, examinat - 27 persoane , caz primar – 12 persoane. Copii -8, examinați – 8 caz – 4.

- **Bolile sistemului osteoarticular** – maturi la evidență – 97 persoane , examinați – 95,caz nou - 35 persoane(radiculopatii cu sm algic) copii – 5 ,examinați – 5.
- **Bolile aparatului genito-urinar** – maturi la evidență – 71 persoane, examinați – 69 persoane, caz nou -23 persoane. Copii – 8 ,examinați – 10, din care 4 copii caz nou.
- **Complicații de sarcină** – 5 anemii
- **Malformații congenitale** – maturi la evidență – 5 persoane, examinați – 5, copii- 8, examinați – 8 .
- **Leziuni traumatice** – maturi – 42 persoane, copii – 3 .
- **COVID -19** –maturi au fost înregistrați - 46 persoane, din care 21 de pacienți au fost în tratament la domiciliu. S-au tratat 44 de persoane bolnavi,iar 2 persoane au decedat în staționar.
84 de persoane. Care sau întors de peste hotare au fost la autoizolare la domiciliu și au fost supravegheați telefonic de către lucrători medicali.

Examenul profilactic ale populației înregistrate pe lista medicului de familie, inclusiv din grupele de risc și contingentul pereclitant.

Ponderea populației examinate din numărul celor ce necesitau examinări profilactice	2021		
	abs		%
Antropometria (masa corporal, înălțimea),aprecierea IMC-+persoane peste 18 ani	2963	2771	93,52
Măsurarea tensiunii arteriale(personae peste 18 ani)	2963	2771	93,52
Colesterolul total(personae cu vârsta peste 40 ani)	2057	1925	93,58
Glicemia(personae peste 40 ani și grupul de risc)	2098	1966	93,70
Examinarea pielii, cavității bucale ganglionilor limfatici, glandei tiroide,glandelor mamare (personae peste 18 ani)	2963	2771	93,52
Testul citologic Babeș-Papanicolau(femei de la 25 pînă la 61 ani)	373	326	87,39
Clonoscopia	5	0	

Hemoculttest(personae 45-70 ani)	693	644	92,92
Reacția de microprecipitare(RMP grupul de risc)	469	469	100
Tonometria oculară(peroane peste 40 ani)	1005	903	89,85
Radiografia pulmonară standart (p4personae din grupul de risc și din grupul pereclitant)	236	226	95,76
Examinarea sputei la BAAR(la pacienții somatici cu maladii ale aparatului respirator)	6	6	100

- **Incapacitatea temporară de muncă:**

De incapacitatea temporară de muncă e responsabil medicul de familie.

Pe parcursul anului 2021 au fost eliberate 253 buletine de boală, numărul de zile fiind 4593. Durata medie a unui caz de incapacitatea de muncă e de 18,15%, și 7 concedii de graviditate cu numărul de zile 882.

-În structura maladiilor pe primul loc se plasează maladiile sistemului osteo-articular cu 60 cazuri, cu 998 zile, durata medie - 16,63.

-Locul doi îl ocupă maladiile aparatului respirator cu 47 cazuri, cu 423 zile, durata medie – 9,0

-Locul trei îl ocupă leziunile traumatice cu 21 cazuri, cu 808 zile, durata medie – 38,47% (fracturile masive de trohanteriu)

- **Invaliditatea primară**

La IMSP CS Bădiceni a fost înregistrate 2 cazuri de invaliditate primară cu tumori maligne.

- **Acordarea asistenței medicale gravidelor**

Gravidele pe parcursul anului au fost supravegheate de către medicul de familie și de specialiști obstetricieni-ginecologi, cardiolog, endocrinolog, consultanți ai Centrului de Perinatologie. La necesitate de către specialiștii ICOSCOSM și C.

Pe parcursul anului 2021, au fost luate sub supraveghere -16 gravide , pînă la 12 săptămîni - 15 gravide , rămase gravide din 2020 – 11, total pe anul 2021 -27 gravide. Au trminat graviditatea din numărul celor aflate sub supravegherea – 15- prin naștere, în termen.

- **Asistența medical acordată copiilor**

În IMSP CS Bădiceni pe parcursul anului 2021 la medicul de familie sau aflat - 516 copii, 0-1 an – 21, 0-5 ani - 112 copii. Grație lucrului efectuat în cadrul CNC în profilaxie se atestă o scădere vădită a copiilor născuți cu malformații congenitale tuturor gravidelor luate la evidență au fost oferite gratuit preparate de Acid Folic

Bolile care complică sarcina și sînt cauza morbidității neonatale sînt anemiile - 5 cazuri,. Analizînd cifrele de mai sus putem lămuri faptul că anemiile la gravide sau micșorat datorită tratamentului profilactic gratuit indicat de către medicii de familie tuturor gravidelor.

Anemiile , de alt fel sînt stările patologice care pot duce la hipoxiile cornice i/uterine a fătului.

Toți copiii noi-născuți au fost vizitați în primele 3 zile de către medicul de familie și asistenți medicali – 100%

Sînt 9 copii cu dezabilități

- ✓ 7-15 ani – 2 copii
- ✓ 16 – 17 ani – 7 copii
- ✓ Grad sever – 3 copii (malformații congenitală, sist. endocrine, sist nervos)
- ✓ Grad accentuat – 5 copii
- ✓ Grad mediu – 1 copil

- **Controlul onco-profilactic**

Total femeii peste 20 de ani necesită examinate-1813 , au fost examinate -1759

-Examenul citologic la femeile de la vîrsta 25 pînă la 61 ani sînt planificate 373, au efectuat testul citologic – 326, ceea ce constituie 87,39% .

- **Tuberculoza.**

Pe perioada pe anul 2021 au fost depistați primar doi bolnavi cu diagnosticul „Tuberculoză pulmonară” la data de 01.06.2021, primul revenit de peste hotare a primit tratament DFP Bălți pînă la data de 30.08.2021, la moment primește tratament ambulator, a doilea pacient depistat la data de 09.07.2021 sa tratat la DFP Bălți pînă la data de 30.07.2021 , continuînd tratamentul ambulator pînă în prezent.

Grupele de risc la tuberculoză au fost investigate conform ordinului nr.411 a MSMPS .

Din 236 persoane planificate la renghenografia pulmonară au fost investigate 226 persoane ceea ce constituie 96%

- **Activitatea laboratorului**

În anul 2021 în laboratorul IMSP CS Bădiceni în total sa efectuat – 24326 analize.

Din numărul total de analize:

-clinice la generale – 8347

-hematologice – 7628

-biochimice – 7310

-microbiologice – 249

-imunologice – 792

- **Vaccinarea** - la IMSP CS Bădiceni pe întregul an au fost cuprinși cu vaccin toți copii, conform programului de vaccini.

- **Vaccinarea Covid-19** total populația 3479 , populație eligibilă 2963 au fost vaccinați 1210 persoane cu orată de acoperire 40,72%

Doza I – 902 persoane ceea ce constituie 32,31% din populația eligibilă

Doza II – 885 persoane ceea ce constituie 31,70% din populația eligibilă

Booster – 316 persoane, ceea ce constituie 11,32% din populația eligibilă

- Satul Bădiceni sau vaccinat 870 persoane -37,90%

- Satul Baxani sau vaccinat 332 persoane – 54,87%

- Satul Grigorăuca sau vaccinat – 11,26%

A fost vaccinați beneficiarii din CPTPDA și beneficiarii di Azilul de bătrîni „Acasă” de către echipele mobile ale centrului de vaccinare anti Covid-19 din IMSP CS Săroca, aflîndu-se pe lista medicilor

de familie la IMSP CS Bădiceni și înregistrându-se în Registrul de vaccin anti-Covid-19 electronic la fel la IMSP CS Săroca, ceea ce a micșorat procentul de vaccin de la IMSP CS Bădiceni.

- **Îndeplinirea indicatorilor de performanță** conform ordinului nr.508 din 29 mai 2020 MSMPS, anexa nr.1 INDICATORII-TIP de performanțe profesionale individuale în muncă și Regulamentul cu privire la evaluarea și validarea indicatorilor de performanțe profesionale individuale în muncă pentru personalul medical din cadrul instituțiilor medico-sanitare, care prestează servicii de asistență medicală primară în cadrul asigurării obligatorii de asistență medicală.
- **Contractarea serviciilor** – La începutul anul 2021 IMSP CS Bădiceni a contractat servicii cu CMP Soroca, SR Soroca, Centrul Medicină de Laborator MedExpert Bălți.
- **Măsurile de prevenire și control al infecției cu Coronavirus de tip nou (COVID-19)**
 - IMSP CS Bădiceni își continuă activitatea în condiții de maximă siguranță pentru pacienți, personalul medical și non-medical. Siguranța tuturor rămîne principala preocupare. Sîntem preocupați de păstrarea sănătății pacienților și a personalului medical, deaceia facem tot ce e necesar pentru ca activitatea medicală să se desfășoare în deplină siguranță
 - Suntem deci și să respectăm în continuare măsurile de siguranță impuse și rămînem atenți la toată dinamica evoluției pandemiei, pregătiți să luam toate deciziile necesare privind siguranța pacienților:
 1. Triagul epidemiologic se face tuturor pacienților la intrare în ambulatoriu.
 2. Centrul de Sănătate are intrare separată pentru pacienți cu suspecție la Covid-19 pentru testare.
 3. Distanța socială de 1,5 m este obligatorie
 4. Maska de protecție este obligatorie atît pentru pacienți, cît și pentru angajați.
 5. Igiena mîinilor este regula de aur. Spălatul pe mîini se face cît mai des cu apă și săpun timp de 20 de secunde
 6. Asigurăm igiena riguroasă a tuturor spațiilor
 7. Asigurăm dezinfecția rapidă și corectă a spațiilor cu substanțe speciale pentru igiena medicală după fiecare consultație a pacienților
 8. Asigurăm cu echipament de protecție pentru personalul medical în funcție de zona de risc.
 9. Îndrumăm telefonic pacienții cu simptome posibile suspect, către apelul de urgență 112.
 10. Primirea la medicul de familie se face conform programării prealabile
 11. Respectăm și implimentăm toate măsurile recomandate de autoritățile și ținem permanentă legătură.
 12. Luăm măsuri de informare atît pentru personal cît și pentru pacienți.
 13. În IMSP CS Bădiceni se efectuează vaccinarea împotriva Covid -19 cu orice vaccin disponibil și aprobat pentru utilizarea în Republica Moldova ca unica măsură esențială de prevenire a cazurilor noi de infecție Covid-19.
Vaccinul este gratuit și disponibil pentru toată populația.

Secretar al Consiliului Raional Soroca



Stela Zabrian

**ACTIVITATEA
ASISTENȚEI MEDICALE PRIMARE ÎN
IMSP CS NIMEREUCA "VEACESLAV GONȚA" pentru anul 2021**

IMSP „Centrul de Sănătate Nimereuca”, activează în conformitate cu programul unic, actelor legislative și normative în vigoare.

Populația. IMSP CS Nimereuca în primele 12 luni a deservit o populație de 2900 persoane
În componența IMSP CS Nimereuca se află: -CS Nimereuca cu o populație de 1743,- OMF Cerlina cu o populație de 1157 persoane.

Total persoane asigurate 1519, din populația totală: Copii 0-1 an – 29 , 0-5 ani – 198, 0-18 ani – 597, gravide – 18

12 luni - 2021

Natalitatea – 29 copii

Mortalitatea generală – 31 persoane

Mortalitatea în vîrstă aptă de muncă – 4 persoane

Mortalitatea infantilă -0

Mortalitatea maternă- 0

Pe primul loc în structura mortalității generale s-au plasat bolile aparatului circulator.

Volumul acordat de asistența medicală primară

Activează 1 medic.

Numărul vizitelor total la medicul de familie –7312

Din ei asigurați – 5374

Cu scop profilactic -6469

Monitorizarea pacienților cu maladii cronice

- **Boli infecțioase și parazitare** – maturi la evidență – 9 pacienți din care -9 hepatite virale, TBC-2 caz din care -1 depistat primar, BAAR -negativ. La copii – 3 caz cu boli parazitare(helmentiaze)
- **Tumori maligne** – maturi la evidență – 56 persoane, examinate-56 persoane, caz nou-6 persoane
- **Boli ale sîngelui** – maturi -11 persoane, 9 caz nou; copii- 2 persoane
- **Boli endocrine** – maturi la evidență - 153 persoane, examinați – 153 persoane, copii – 10, examinați -10 .
- **Tulburări mentale și comportament** – maturi la evidență 59 persoane, examinați 59 persoane, , copii la evidență -5, examinați -5 persoane.
- **Bolile sistemului nervos** – maturi la evidență – 20 persoane, erxaminați – 20 persoane, copii la evidență – 3, examinați -3.
- **Bolile ochiului** – maturi la evidență – 104 persoane, examinați – 96 persoane, copii la evidență – 20, examinați- 13.
- **Boli ale urechii** – maturi la evidență – 24, examinați – 18 persoane, copii – 5
- **Boli a sistemului cardiovascular** – maturi la evidență – 740 persoane, examinați-739 ,caz nou – 15 persoane. Maturi cu HTA – 569 pacienți, caz nou -2 persoane. Toți pacienții cu HTA li se administrează tratament antihipertensiv ,sînt monitorizați și școlarizați. Pacienții cu HTA sub control – 161 persoane . Copii la evidență cu PVM – 18, examinați – 18.
- **Bolile aparatului respirator** – maturi la evidență -42 persoane, examinați – 39, IRA și pneumonii – 160 persoane, copii – 18, examinați- 18,Ira și pneumonii – 151 copii

- **Bolile aparatului digestiv** – maturi la evidență -311 persoane, examinați – 300 persoane, copii la evidență -1, examinați -1.
- **Bolile sistemului osteoarticular** – maturi la evidență –29 persoane , examinați – 29 ,caz nou - 11 persoane, copii – 2 ,examinați – 2 , caz nou – 0.
- **Bolile aparatului genito-urinar** – maturi la evidenta- 129 persoane, examinati- 129 persoane, copii-2, examinati - 2.
- **Complicații de sarcină** – 6 anemii
- **Malformații congenitale** – copii- 9, examinați – 9 .
- **Leziuni traumatice** – maturi – 9 persoane, copii – 1 .
- **COVID-19 – 32 focare, tratați la domiciliu- 20**

Examinările profilactice ale populației înregistrate pe lista medicului de familie, inclusive din grupele de risc și contingentul periclitant

Ponderea populației examinate din numărul celor ce necesitau examinări profilactice	2021	
	necesitau	examinați
Antropometria (masa corporală, înălțimea), aprecierea IMC-+persoane peste 18 ani	2334	2221
Măsurarea tensiunii arteriale(persoane peste 18 ani)	2334	2236
Colesterolul total(persoane cu vârsta peste 40 ani)	1533	1397
Glicemia(persoane peste 40 ani și grupul de risc)	1562	1451
Examinarea pielii, cavității bucale ganglionilor limfatici, glandei tiroide,glandelor mamare (persoane peste 18 ani)	2334	2236
Testul citologic Babeș-Papanicolau(femei de la 25 până la 61 ani)	544	305
Clonoscopia	0	0,00
Hemoculttest(persoane 45-70 ani)	1080	803
Reacția de microprecipitare(RMP grupul de risc)	130	130
Tonometria oculară(persoane peste 40 ani)	766	694
Radiografia pulmonară standart (persoane din grupul de risc și din grupul periclitant)	53	53
Examinarea sputei la BAAR(la pacienții somatici cu maladii ale aparatului respirator)	15	15

Examinările profilactice au fost efectuate la nivel de 80%

- **Incapacitatea temporară de muncă:**

De incapacitatea temporară de muncă e responsabil medicul de familie.

Pe parcursul la 12 luni au fost eliberate 87 buletine de boală, numărul de zile fiind 2179 din care 5 concedii de graviditate cu numărul de zile 658.

- **Invaliditatea – maturi 128, copii- 9**

- **Acordarea asistenței medicale gravidelor**

Gravidele în primele 12 luni au fost supravegheate de către medicul de familie și de specialiști obstetricieni-ginecologi, cardiolog, endocrinolog, consultanți ai Centrului de Perinatologie. La necesitate de către specialiștii ICOSCOSM și C.

Pe parcursul a 12 luni anul 2021, au fost luate sub supraveghere -31 gravide , pînă la 12 săptămîni - 30 gravide . Au terminat graviditatea din numărul celor aflate sub supravegherea în primele 12 luni – 29, prin naștere, în termen -29.

- **Asistența medical acordată copiilor**

În IMSP CS Nimereuca

Toți copii noi-născuți au fost vizitați în primele 3 zile de către medicul de familie și asistenți medicali – 100% .Au fost vaccinati conform calendarului de vaccini.

- **Controlul onco-profilactic**

Total femei peste 20 de ani necesită examinate-2334 , au fost examinate -2236
-Examenul citologic la femeile de la vîrsta 25 pînă la 61 ani sînt planificate 544, au efectuat testul citologic – 305.

- **Tuberculoza.**

Pe perioada de 12 luni 2021 au fost depistați primar cu diagnosticul „Tuberculoză pulmonară” – 1 bolnav, la CS Nimereuca . La OMF Cerlina -1 cu „Tuberculoză pulmonară” rămasă din anul 2020 au finisat tratamentul prin vindecare în tr.I
Grupele de risc la tuberculoză au fost investigate conform ordinului nr.411 a MSMPS .
Din 195 persoane planificate la renghenografia pulmonară au fost investigate 195 persoane

- **Vaccinarea** - la IMSP CS Nimereuca primele 12 luni au fost cuprinși cu vaccin toți copii, conform programului de vaccini.

- **Contractarea serviciilor** – La începutul anul 2021 IMSP CS Nimereuca a contractat servicii cu CMP Soroca, SR Soroca, Centrul Medicină de Laborator MedExpert Bălți.

- **Măsurile de prevenire și control al infecției cu Coronavirus de tip nou (COVID-19)**

La IMSP CS Nimereuca Începînd cu apariția ordinilor al MSMPS „Cu privire la măsurile de prevenire și control al infecției cu Coronavirus de tip nou (2019-nCoV) sau luat următoarele măsuri:

- Sa organizat ședința de informare a angajaților privind măsurile de prevenire și răspuns la infecție COVID-19, cu perfectarea proceselor verbale, care au fost semnate de către angajați.
- Sa actualizat planul instituțional de pregătire și răspuns la situația excepțională și urgentă de sănătate publică cu includerea măsurilor de prevenire și control al infecției cu Coronavirusul de tip nou (2019-nCoV)
- Sa improvisat la intrarea în instituție ungherașul pentru dezinfectarea mânilor cu sol antiseptica .Efectuarea termometriei la fiecare pacient, trierea pacientului.

- S-au instruit lucrătorii medicali în domeniul manifestărilor clinice , diagnosticului bolii, utilizării și decontaminării echipamentului personal de protecție și măsurilor de control al infecțiilor în conformitate cu Ghidul de supraveghere și diagnostic a bolilor netransmisibile
- Sa asigurat instituția cu preparate biodistructive și echipament personal de protecție.
- In IMSP CS Nimereuca sau vaccinat cu anti COVID – 19, -462 persoane cea ce constitue 22,87%, s.Nimereuca 311 persoane – 26,30%, s.Cerlina 151 persoane – 19,44%
- Se duce conlucrarea cu vaccinarea populatiei.

Secretar al Consiliului Raional Soroca



Stela Zabrian

**ACTIVITĂȚEA
ASISTENȚEI MEDICALE PRIMARE ÎN IMSP CS RACOVĂȚ
PENTRU ANUL 2021**

IMSP „CSRacovăț activează în conformitate cu programul unic, actelor legislative și normative în vigoare.

Populația. La evidența medicului de familie la 31 ianuarie 2021 populația Centrului de Sănătate constituie 3250 locuitori

Inclusiv:

- adulți – 2670 persoane sau 81,3% față de 2740 persoane sau 81,1% din numărul total de locuitori,
- copii 580 sau 18,7% față de 597 persoane sau 18,9% din numărul total de locuitori,
- femei – 1376 persoane – 50.8% față de 1682 persoane sau 50,3% din numărul total de locuitori,
- bărbați – 1267 persoane – 49.2% față de 1629 persoane sau 49,7% din numărul total de locuitori,
- populația asigurată total – 1603 persoane – 52,6% față de 1743 persoane sau 52.2% din numărul total de locuitori.

Indicii demografici

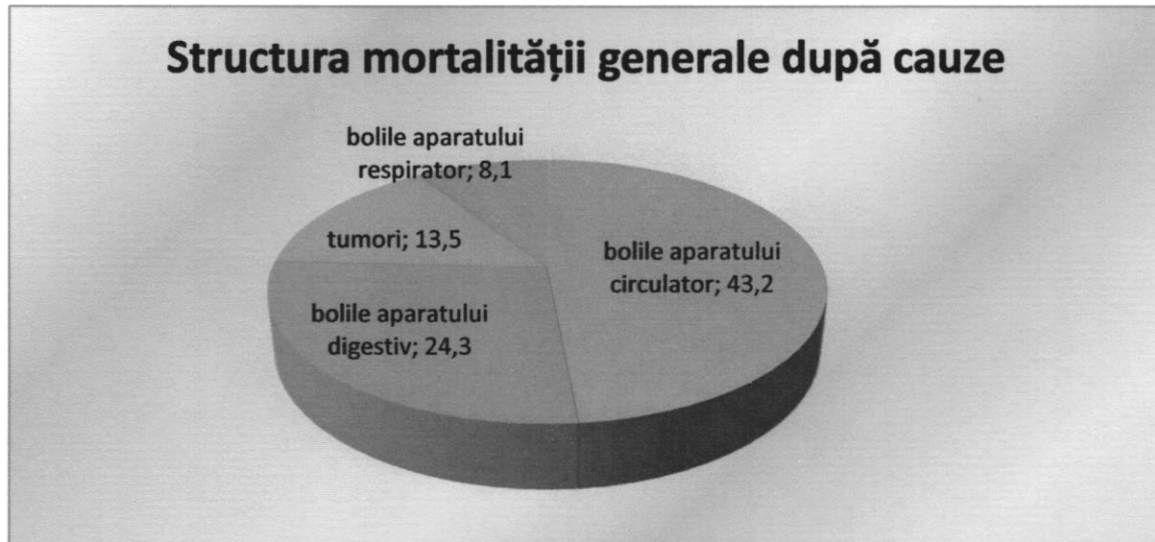
Denumire	2021	2020		2019		2018		Media r-n
		abs	la 10000	abs	la 10000	abs	la 10000	La 10000
Natalitatea (la 1000 loc)	19	19	6.2	21	9,1	31	7,6	7,9
Mortalitatea în vîrsta aptă de muncă	8	11	50.3	13	59.4	5	22.8	43,7
Mortalitatea în vîrsta aptă de muncă la domiciliu	3	9	41.2	8	36.6	3	13.7	28,0
Sporul natural		-16	-4.7	-27	-8,0	-5	-1,4	-4,8
Mortalitatea infantilă la 1000 n/n(OSC)	0	-	-	0	0,0	1	38,4	8.4
Mortalitatea neonatală precoce	0	-	-	0	0,0	1	38,4	2.8
Mortinatalitatea		-	-	0	0,0	0	0,0	8.4
Mortalitatea perinatală	0	-	-	0	0,0	1	38,4	11.1
Mortalitatea maternă la 100000 n/n	0	-	-	0	0,0	0	0,0	0.0

Analiza tabelii denotă, că **natalitatea** comparativ cu anii precedenți oscilează de la 7,6‰ (31 nou născuți) - a.2017, 5,1‰ (19 nou născuți) , în anul 2018 la 6,2 (21 nou născuți).

Mortalitatea generală

	2021	2020			2019			2018			Raion
		abs	%	La 10000	abs	%	La 10000	abs	%	10000la	2018
total	45	27	10,9	109,5	37	17,1	170,8	58	9,0	90,4	12,7
femei	17	9	48,6	53,3	22	37,9	64,8	14	45,2	40,8	50,1
bărbați	28	11	51,4	56,2	36	62,1	106,0	17	54,8	49,5	49,9
staționar	11	6	16,2	17,8	7	12,1	20,6	3	9,7	8,7	16,5
alt loc	34	1	2,7	3,0	5	8,6	14,7	2	6,5	5,8	4,5
Apti de muncă	10	11	29,7	50,3	13	22,4	59,4	5	16,1	22,8	43,7
B.infec	0	0	0,0	0,0	0	0,0	0,0	0	0,0	0,0	0,5
TBC	0	0	0,0	0,0	0	0,0	0,0	0	0,0	0,0	66,7
B.oncol.	7	5	13,5	14,8	9	15,5	26,5	3	9,7	8,7	16,8
B.endocrin e	0	0	0,0	0,0	1	1,7	2,9	1	3,2	2,9	0,9
Tulburări mintale	0	1	2,7	3,0	0	0,0	0,0	0	0,0	0,0	0,9
B.s.nervos	0	1	2,7	3,0	1	1,7	2,9	0	0,0	0,0	0,3
B.s.circula tor	26	16	43,2	47,3	29	50,0	85,4	16	51,6	46,6	63,2
CPI	0	9	56,3	26,6	20	69,0	58,9	12	75,0	35,0	63,9
infarctul	0	0	0,0	0,0	2	6,9	5,9	1	6,3	2,9	4,3
BCV	0	2	12,5	5,9	3	10,3	8,8	0	0,0	0,0	7,8
B.sist.resp irator	0	3	8,1	8,9	5	8,6	14,7	4	12,9	11,7	4,2
pneumonii	0	0	0,0	0,0	0	0,0	0,0	0	0,0	0,0	60,4
gripa pandemică	0	0	0,0	0,0	0	0,0	0,0	0	0,0	0,0	0,0
B.s.digesti v	6	9	24,3	26,6	6	10,3	17,7	2	6,5	5,8	6,0
hepatite cr	0	0	0,0	0,0	0	0,0	0,0	0	0,0	0,0	0,0
ciroze		8	88,9	23,7	6	100,0	17,7	2	100,0	5,8	76,8
B.s.genito-urinar	0	0	0,0	0,0	1	1,7	2,9	3	9,7	8,7	0,4
L.traumati ce	2	2	5,4	5,9	6	10,3	17,7	1	3,2	2,9	5,4
COVID-19	3	0	0,0	0,0	1	16,7	2,9	0	0,0	0,0	4,8
suicide	1	1	50,0	3,0	1	16,7	2,9	0	0,0	0,0	17,7
refrigerare	0	0	0,0	0,0	1	16,7	2,9	0	0,0	0,0	9,7
î nec	0	0	0,0	0,0	1	16,7	2,9	0	0,0	0,0	4,8
intoxicații cu CO	0	0	0,0	0,0	1	16,7	2,9	0	0,0	0,0	4,8

Malformații cong.	0	0	0,0	0,0	0	0,0	0,0	0	0,0	0,0	0,3
Leziuni perinatale	0	0	0,0	0,0	0	0,0	0,0	0	0,0	0,0	0,2
Altele	0	0	0,0	0,0	0	0,0	0,0	1	3,2	2,9	1,0

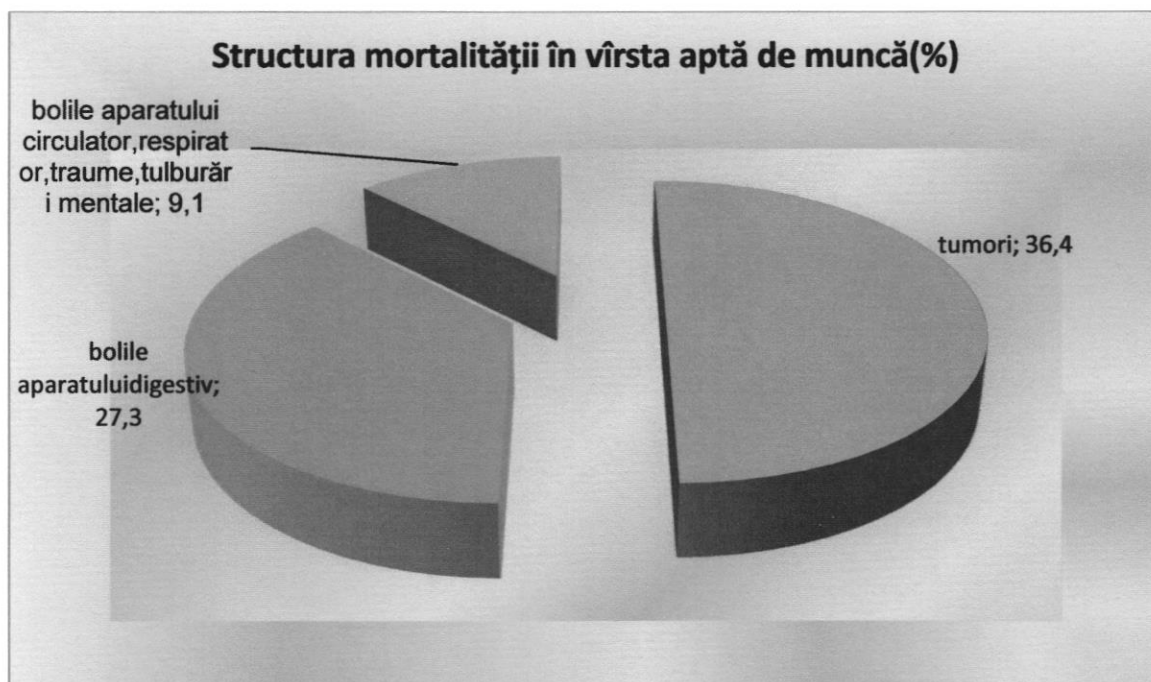


Pe primul loc în structura mortalității generale s-au situat bolile aparatului circulator – 43.2% din numărul total de decese, urmat de bolile aparatului digestiv – 24,3%, bolile oncologice – 13,5%, apoi , bolile sistemului respirator – 8,1% și leziunile traumatice – 5,4%.

Structura mortalității generale în vîrsta aptă de muncă

denumire	2021	2020			2019			raion	
		abs	%	10000	abs	%	10000	%	10000
Total	8	11	29,7	50,6	13	22,4	59,7	20,9	43,7
Apti de muncă decedați la domiciliu	3	9	81,8	41,4	8	61,5	36,6	63,9	28,0
Bolile oncologice	1	4	36,4	18,4	1	7,7	4,6	28,2	12,3
Bolile endocrine		0	0,0	0,0	0	0,0	0,0	1,2	0,5
Tulburări mintale		1	9,1	4,6	0	0,0	0,0	2,9	1,3
Bolile sistemului nervos		0	0,0	0,0	1	7,7	4,6	0,8	0,4
Bolile sistemului circulator	1	1	9,1	4,6	2	15,4	9,2	24,5	10,7
Bolile sistemului respirator		1	9,1	4,6	1	7,7	4,6	7,9	3,5

Bolile sistemului digestiv	1	3	27,3	13,8	4	30,8	18,4	12,9	5,6
Leziuni traumatice		1	9,1	4,6	4	30,8	18,4	15,8	6,9



VIZITE

	2021	2020			2019			201			media r-n
		abs	%	La 1 loc	abs	%	La 1 loc	abs	%	La 1 loc	La 1 loc
Nr. vizitelor total la M/F	11841	10439		3,0	10421		3.1	10683		3,2	3.3
- din ei la asigurați	8786	8568	84,8	5,0	9720	93.3	5.5	9942	93,1	5,6	5.0
Nr. Vizitelor la adulți	9354	6709	65,5	2,4	6518	66.3	2.4	6875	64,4	2,5	2.9
- din ei la asigurați	6299	5156	76,8	4,7	5817	89.8	7,0	6134	89,2	5,5	4.8
Nr. Vizitelor la copii	2487	3530	34,5	5,5	3903	33.7	4,2	3808	35,6	6,0	5.4
Pondere vizitelor cu scop profilactic la M/F total	8787	6712	72,7	2,2	6417	61,6	1.9	6226	58,3	1,8	1.9
Pondere vizitelor cu scop profilactic la M/F la adulți	6990	5011	74,7	1,8	3682	56,5	1,3	3984	57,9	1,5	1.5
Pondere vizitelor cu scop profilactic la M/F la copii	1797	2183	68,8	3,8	2735	70,0	2,9	2242	58,9	3,5	3.5

Pe parcursul anului 2021 în total au fost efectuate 11841 vizite față de 10421 vizite, cu o dinamică pozitivă .

Examinările profilactice ale populației înregistrate pe lista medicului de familie, inclusiv din grupele de risc și contingentul periclitant

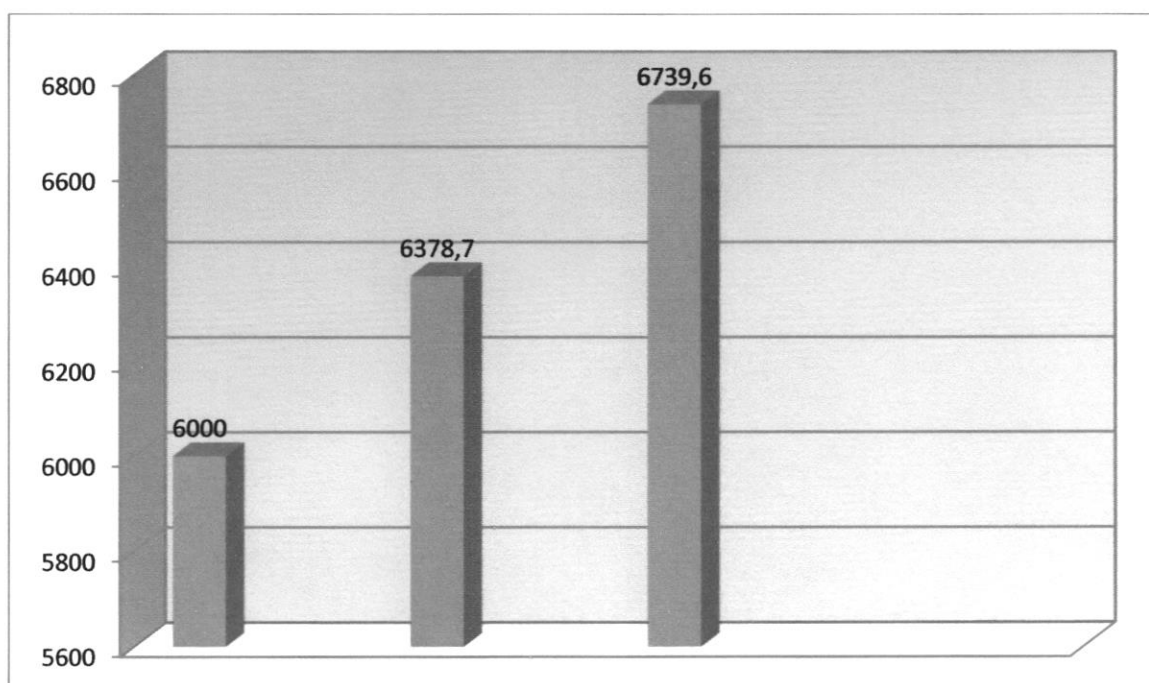
Ponderea populației examinate din numărul celor ce necesitau examinări profilactice	2021	2020		2019		2018		raion
				abs	%	abs	%	%
Antropometria (masa corporală, înălțimea), aprecierea IMC (persoane peste 18 ani)	2664	2692	97,7	2683	97,28	2698	96,01	94,5
Măsurarea tensiunii arteriale (persoane peste 18 ani)	2664	2692	97,7	2683	97,28	2698	96,01	94,9
Colesterolul total (persoane cu vârsta peste 40 ani)	1561	1583	88,0	1113	71,90	1394	95,61	84,3
Glicemia (persoane peste 40 ani și din grupul de risc)	1589	1666	90,6	1124	70,65	1289	86,86	88,5
Examinarea pielii, cavității bucale ganglionilor limfatici, glandei tiroide, glandelor mamare (persoane peste 18 ani)	2664	2692	97,7	2683	97,28	2698	96,01	94,9
Testul citologic Babeș-Papanicolau (femei de la 25 până la 61 ani și din grupul de risc)	325	252	92,9	374	97,91	1082	74,42	82,2
Colonoscopia	6	7	100,0	0	0,00	330	83,97	60,7
Hemoculttest (persoane 45-70 ani)	549	658	87,1	368	50,69	136	100,00	77,7
Reacția de microprecipitare (RMP) (grupul de risc)	131	123	100,0	117	100,00	698	95,75	97,3
Tonometrie oculară (persoane peste 40 ani)	836	786	99,5	798	99,38	56	100,00	85,5
Radiografia pulmonară standard (convențională sau digitală)(persoane din grupul de risc și cele din gr periclitante)	196	191	86,8	88	85,44	20	100,00	89,5
Examinarea sputei la BAAR* (la pacienți simptomatici cu maladii ale aparatului respirator)	3	3	100,0	3	100,00	3	100,00	99,6
Rata medie	95,2	97,5	94,8		88,0		93,7	87,5

Examinările profilactice au fost efectuate la un nivel de 94,8 față de 88,0% .

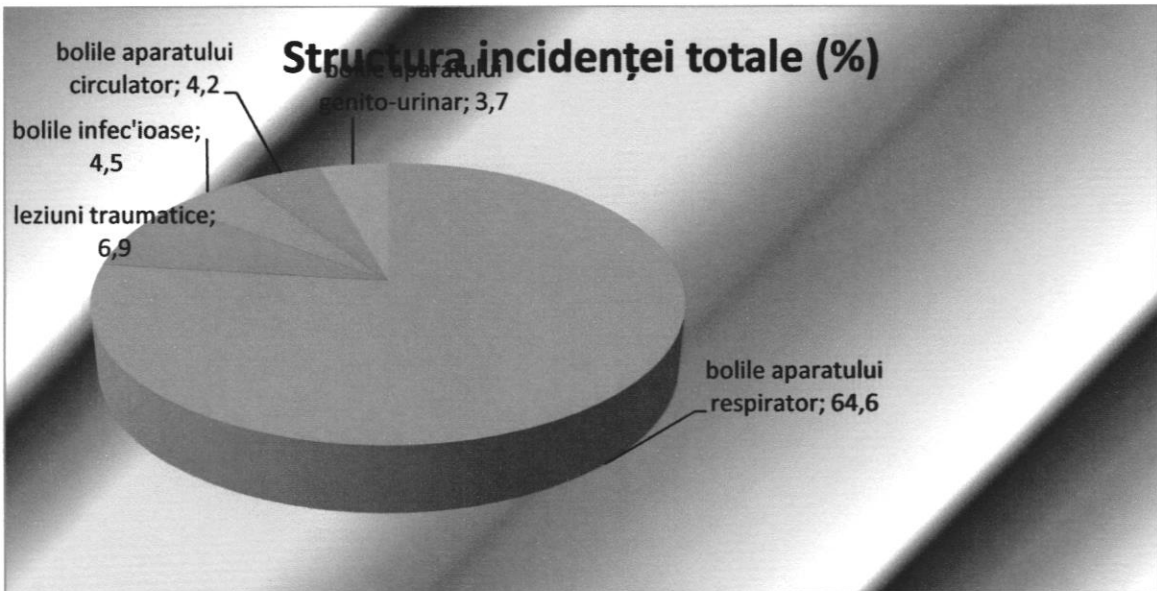
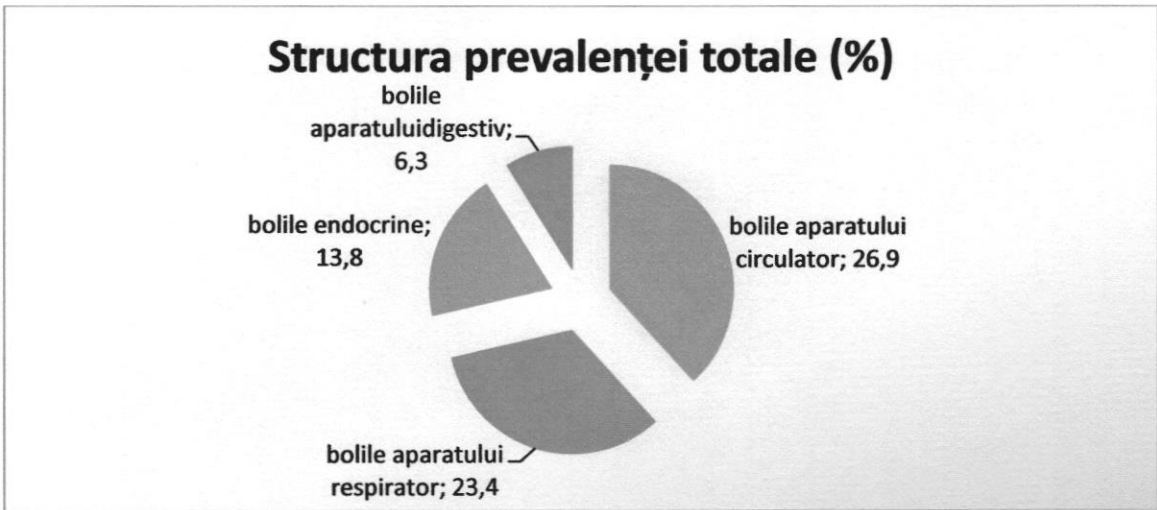
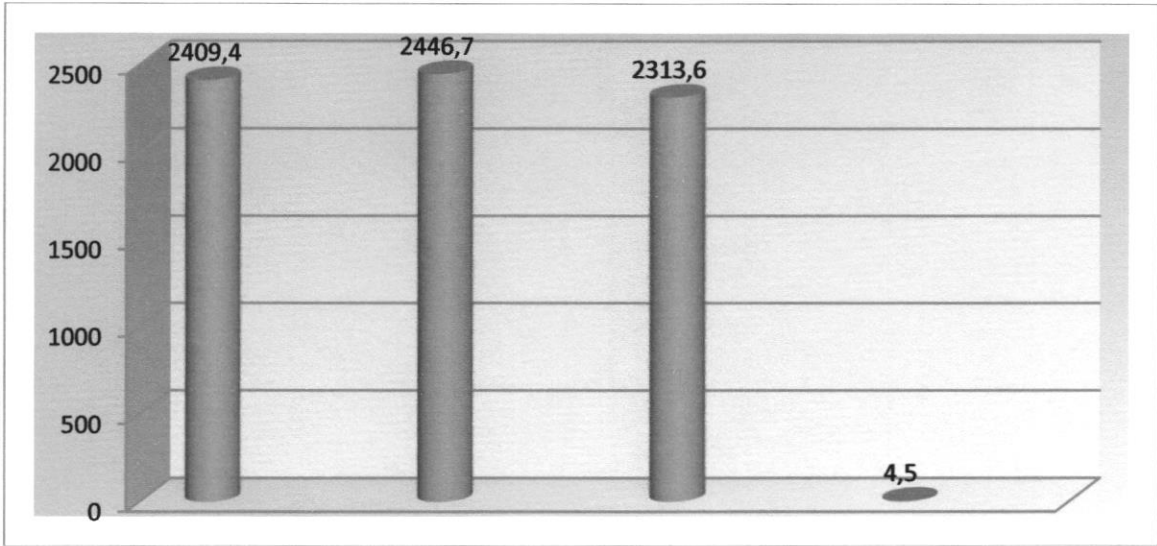
Incidența și prevalența (la 10.000 populație)

	2021		2019		2018		media raion
	abs	ind	abs	ind	abs	ind	ind
Prevalența - total	2278	6739,6	2156	6378,7	2037	6000,0	7451,7
Prevalența adulți	1653	6032,8	1613	5886,86	1448	5250,2	7413,2
Prevalența copii 0-17	625	9765,6	543	8484,38	589	9246,5	7625,9
Incidența - total	782	2313,6	827	2446,75	818	2409,4	2012,7
Incidența adulți	252	919,7	386	1408,76	336	1218,3	1100,8
Incidența copii 0-17	530	8281,3	441	6890,63	482	7566,7	6144,9

Prevalența totală (la 10000 loc.)



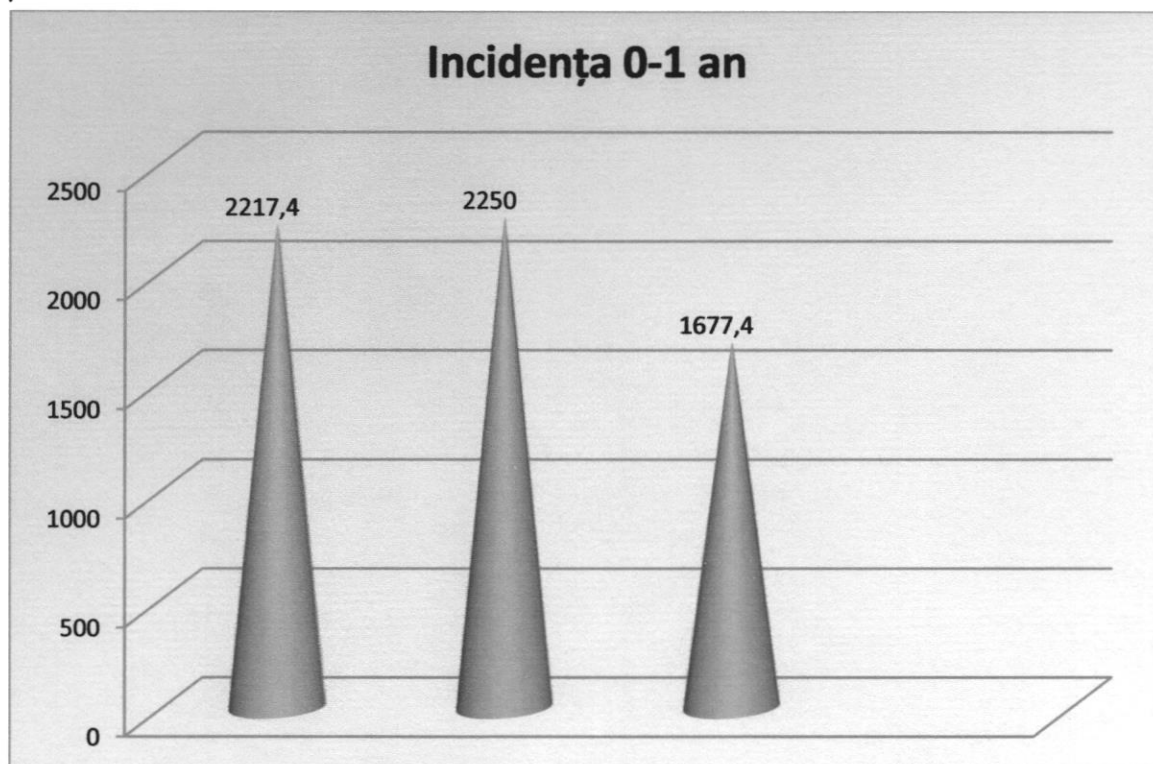
Incidența totală (la 10000 loc.)



Incidența copiilor în primul an de viață la 1000 copii de vîrsta respectivă

denumire	2021	2020			2019			2018			raion
		abs	ind	%	abs	ind	%	abs	ind	%	ind
Incidența copiilor pînă la un an	Total 36	52,00	1677,42	1,92	63	2250,0		51	2217,4		1208,2
- bolile infecțioase și parazitare		1,00	32,26	0,00	2	71,4	3,2	2	87,0	3,9	32,6
infecții intestinale		0,00	0,00	0,00	0	0,0	0,0	0	0,0	0,0	18,8
- bolile endocrine, de malnutriție și metabolism		0,00	0,00	0,00	1	35,7	1,6	0	0,0	0,0	6,2
malnutriția		0,00	0,00	0,00	1	35,7	1,6	0	0,0	0,0	0,0
- din ei cu întârziere de dezvoltare fizică datorită malnutriției		0,00	0,00	0,00	1	35,7	1,6	0	0,0	0,0	0,0
rahit		0,00	0,00	3,85	0	0,0	0,0	0	0,0	0,0	3,8
- anemii	2	8,00	64,52	0,00	8	285,7	12,7	6	260,9	11,8	101,6
- bolile sistemului nervos		0,00	0,00	0,00	1	35,7	1,6	0	0,0	0,0	3,8
paralizia cerebrală infantilă		0,00	0,00	88,46	0	0,0	0,0	0	0,0	0,0	0,0
- bolile aparatului respirator	16	46,00	1483,87	55,77	39	1392,9	61,9	37	1608,7	72,6	884,6
infecții acute ale căilor respiratorii superioare, pneumonie, gripă	11	29,00	935,48	0,00	18	642,9	28,6	19	826,1	37,3	588,5
- bolile aparatului digestiv		0,00	0,00	0,00	4	142,9	6,4	1	43,5	2,0	20,1
- bolile aparatului genito-urinar	2	0,00	0,00	0,00	0	0,0	0,0	0	0,0	0,0	18,8
- malformații congenitale, deformații și anomalii cromozomiale		0,00	0,00	0,00	0	0,0	0,0	0	0,0	0,0	11,2
malformații congenitale ale cordului		0,00	0,00	0,00	0	0,0	0,0	0	0,0	0,0	1,2
- unele afecțiuni a căror origine se situează în perioada perinatală		0,00	0,00	0,00	1	35,7	1,6	1	43,5	2,0	48,9
- leziuni traumatice, otrăviri și alte consecințe ale cauzelor externe		0,00	0,00	5,77	0	0,0	0,0	0	0,0	0,0	1,2
- alte maladii	5	3,00	96,77		7	250,0	11,1	4	173,9	7,8	79,0

Incidența copiilor 0 – 1 an comparativ cu anul precedent e în diminuare .

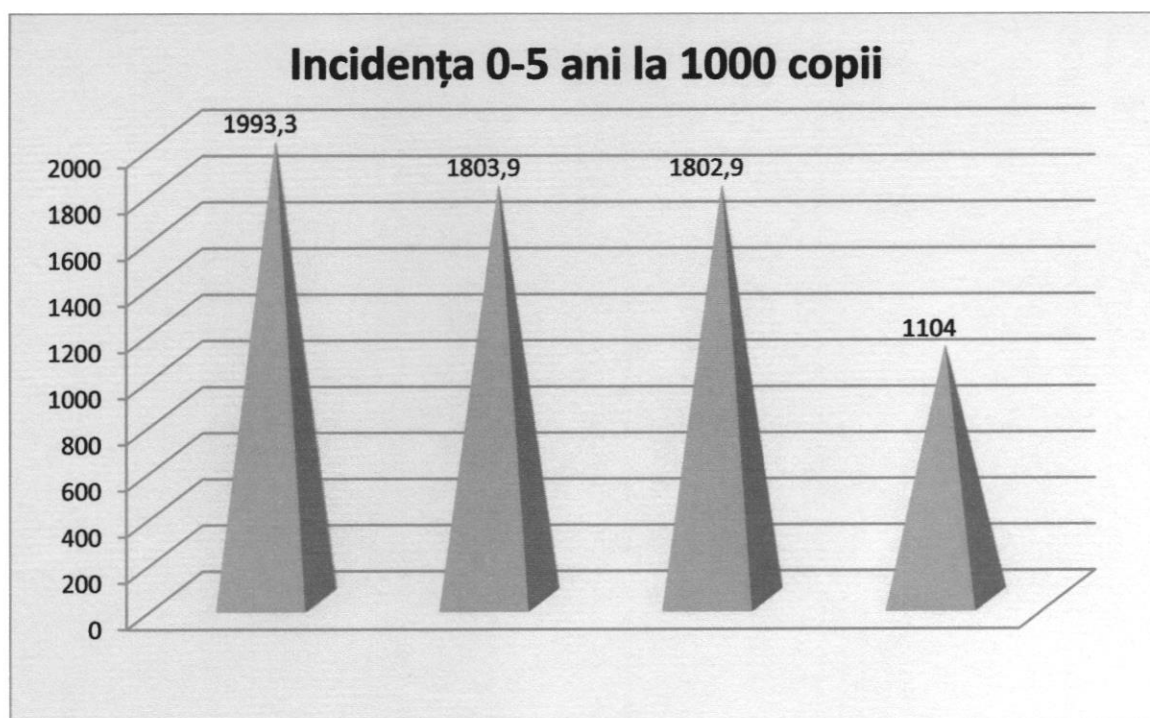


Incidența copiilor 0 – 1 an e cauzată de maladiile aparatului respirator – 88,5%, anemii – 3,9%.

Incidența copiilor 0 – 4 ani 11 luni 29 zile la 1000 copii de vîrsta respectivă


denumire	2021	2020			2019			2018			raion
		abs	ind	%	abs	ind	%	abs	ind	%	ind
Incidența copiilor 0-4 1 29 z		247	1802,9		276	1803,9		299	1993,3		1104,0
- bolile infecțioase și parazitare	5	6	73,0	4.1	20	130,7	7,3	20	133,3	6,7	81,8
infecții intestinale	0	0	0,0	0,0	0	0,0	0,0	0	0,0	0,0	27,7
- bolile endocrine, de malnutriție și metabolism	0	0	0,0	0,0	1	6,5	0,4	2	13,3	0,7	2,4
malnutriția	0	0	0,0	0,0	1	6,5	0,4	1	6,7	0,3	0,9
- din ei cu întîrziere de dezvoltare fizică datorită malnutriției	0	0	0,0	0,0	1	6,5	0,4	1	6,7	0,3	0,4
rahit	0	0	0,0		0	0,0	0,0	1	6,7	0,3	0,7
- anemii	3	3	87,6	4.9	10	65,4	3,6	13	86,7	4,4	41,3
- bolile sistemului nervos	0	0	0,0	0,0	1	6,5	0,4	0	0,0	0,0	4,4
paralizia cerebrală infantilă	0	0	0,0		0	0,0	0,0	0	0,0	0,0	0,7
- bolile aparatului respirator	139	151	1562,0	86,6	217	1418,3	78,6	224	1493,3	74,9	859,4
infecții acute ale căilor respiratorii superioare, pneumonie, gripă	6 118	128	1153,3	64,0	124	810,5	44,9	119	793,3	39,8	541,1

- bolile aparatului digestiv	0	0	0,0	0,0	6	39,2	2,2	15	100,0	5,0	31,3
- bolile aparatului genito-urinar	4	2	21,9	1,2	3	19,6	1,1	2	13,3	0,7	11,3
- malformații congenitale, deformații și anomalii cromozomiale	0	0	0,0	0,0	0	0,0	0,0	1	6,7	0,3	3,5
malformații congenitale ale cordului	0	0	0,0	0,0	0	0,0	0,0	0	0,0	0,0	1,1
- unele afecțiuni a căror origine se situează în perioada perinatală	0	0	0,0	0,0	1	6,5	0,4	1	6,7	0,3	8,6
- leziuni traumatice, otrăviri și alte consecințe ale cauzelor externe	6	4	7,3	0,4	1	6,5	0,4	1	6,7	0,3	6,7
- alte maladii	8	11	51,1	2,8	16	104,6	5,8	20	133,3	6,7	53,2



Incidența copiilor 0 – 4 ani 11 luni 29 zile e la nivelul anului precedent - 247 cazuri – 1802,9 față de 1803,9 și e mai înaltă ca media pe raion – 1104,0 la 1000 copii 0-4 ani.

Primele locuri le ocupă maladiile aparatului respirator – 86,6%, urmat de anemii – 4,9%, bolile infecțioase – 4,1%.



INCAPACITATEA TEMPORARĂ DE MUNCĂ

denumire	2021	2020		2019		2018		raion
		abs	ind	abs	ind	abs	ind	ind
nr cazuri de ITM	208	194		241		272		
durata medie a unui caz (zile)	20,58	18,28	16,8	20,52	20,5	20,29	20,3	20,0
Nr cazuri de trimitere la CDDCM	5	5	0,2	7	0,2	5	0,15	0,09
Nr cazuri de stabilire a gr. de invaliditate la 100 loc.	4	4	0,1	2	0,05	4	0,1	0,07
Ponderea cazurilor de stabilire a gr. de invaliditate	0,8%	4	57,1		28,6		80,0	85,4

Indicele de durată medie a concediilor medicale - total	2021	2020		2019		2018		raion
		abs	ind	abs	ind	abs	ind	ind
		3546	16,8	4945	20,52	5520	20,29	20,0
Bolile infecțioase intestinale		0	0	0	0,0	14	14	13,8
Tuberculoza aparatului respirator		0	0	0	0,0	0	0,0	59,5
Tumori maligne		0	0	0	0,0	0	0,0	42,3
Diabet zaharat -total	1	3	16,0	19	19,00	0	0,0	21,0
Tulburări mentale		15	20,0	55	18,33	0	0,0	16,7
Bolile sistemului nervos periferic	1	7	0	14	14,00	27	13,5	14,7
Bolile ochiului și anexelor sale	1	6	13,5	64	16,00	65	9,29	15,5
Bolile urechii și apofizei		0	0	0	0,0	0	0,0	13,5

mastoide								
Reumatismul articular acut și cardiopatii reumatismale cronice		36	10,5	30	15,00	131	65,5	17,8
Boala hipertensivă, boala ischemică a inimii și lezări vasculare cerebrale cu hipertensiune	13	340	18,0	255	12,75	274	15,22	17,6
Boala ischemică a inimii și alte boli ale inimii fără hipertensiune	1	169	16,0	40	20,00	0	0,0	22,5
Bolile arterelor, arteriolelor și venelor		0	0	0	0,0	49	12,25	18,7
Faringită acută și angină (amigdalită)	13	131	10,3	100	9,09	90	9	8,4
Alte infecții acute ale căilor respiratorii	4	67	6,9	0	0,0	16	4	9,8
Alte boli acute ale căilor respiratorii superioare	13	103	10,8	280	9,66	236	11,8	10,3
Pneumonia	1	114	12,7	0	0,0	0	0,0	13,5
Gripă		0	0	0	0,0	0	0,0	0
Acutizarea bolilor cronice ale aparatului respirator (bronșita, astmul, etc.)	6	40	13,3	44	11,00	62	10,33	15,0
Ulcerul gastric și duodenal		16	43,3	0	0,0	14	14	22,0
Gastrită și duodenită	2	51	9,4	19	9,50	83	11,86	12,5
Bolile ficatului, vezicii biliare și pancreasului		36	18,4	247	27,44	85	12,14	14,8
Bolile aparatului genito – urinar	3	37	16,2	71	11,83	152	16,89	14,3
Afecțiuni inflamatorii ale organelor genitale la femei și alte boli ale organelor genitale la femei	2	44	13,3	111	13,88	0	0,0	16,0
Complicații de sarcină, la naștere și lăuzie cu excepția avorturilor		73	17,0	28	9,33	0	0,0	14,6
Bolile pielii și țesutului celular subcutanat	3	68	20,2	30	10,00	122	10,17	12,8
Alte boli inflamatorii ale pielii și țesutului celular subcutanat (dermite, exeme, etc.)	4	0	2,7	30	10,00	73	18,25	11,7
Bolile sistemului osteo - articular, ale mușchilor și țesutului conjunctiv	53	797	16,5	1127	18,18	1345	16,81	18,0
Alte boli	8	318	12,8	308	23,69	226	32,29	17,5
Leziuni traumatice și otrăviri de producere		0	60	23	23,0	0	0,0	14,5
Leziuni traumatice și otrăviri în condiții habituale	16	417	31,3	451	28,2	633	30,14	21,80!
Durata medie fără concedii de graviditate și naștere	22,90	35,46	15,4	3545	15,4	4008	15,4	15,5

Pacienți COVID-19 Pozitivi - 103, pacienți în carantină-275

Asistența medicală acordată femeilor gravide

Denumire	2021	2020		2019		2018		raion
		abs	%	abs	%	abs	%	
Gravide total	26							
% gravidelor luate sub supraveghere cu vârsta sarcinii de pînă la 12 săptămîni	21	19	81,0	22	81,5	21	84,0	88,4
% gravidelor care au terminat graviditatea prin naștere în termen din numărul celor care au terminat graviditatea în anul gestionar	18	12	100,0	27	93,1	29	100,0	92,8
% gravidelor care au terminat graviditatea prin naștere prematură din numărul celor care au terminat graviditatea în anul gestionar	0	0	0,0	1	3,4	0	0,0	2,1
inclusiv % gravidelor care au terminat graviditatea prin naștere pînă la 31 săptămîni din numărul celor care au terminat graviditatea în anul gestionar	0	0	0,0	0	0,0	0	0,0	1,0
% gravidelor care au terminat graviditatea prin avort din numărul celor care au terminat graviditatea în anul gestionar	0	0	0,0	1	3,4	0	0,0	5,1
% gravide, ce au născut în anul de gestiune și au beneficiat de supraveghere conform standardelor (din rub.4+ rub.5)	18	19	100,0	25	89,3	21	72,4	94,0
% gravidelor consultate de ginecolog, din număr gravide, care au terminat graviditatea - total	18	22	100,0	29	100,0	29	100,0	100,0
% gravidelor consultate de ginecolog pînă la 12 săptămîni de sarcină, din număr gravide, care au terminat graviditatea	14	19	84,2	25	86,2	21	72,4	88,4
% gravidelor consultate de ginecolog pînă la 30 săptămîni de sarcină, din număr gravide, care au terminat graviditatea	18	22	100,0	28	96,6	29	100,0	92,7
% gravidelor referite către naștere la nivelul II din număr consultate de ginecolog la 30 săptămîni de sarcină	3	5	31,6	7	25,0	9	31,0	33,6
% gravidelor referite către naștere la nivelul III din număr consultate de ginecolog la 30 săptămîni de sarcină	0	0	0,0	1	3,6	2	6,9	3,1
% gravidelor examinate ecografic în termen 18-21 săptămîni ale sarcinii, din	26	20	100,0	25	89,3	26	89,7	95,3

număr gravide, care au terminat graviditatea								
Ponderea patologiilor congenitale depistate prin examinare ecografică – total în termen 18-21 săptămâni de sarcină	0	0	0,0	0	0,0	1	3,9	0,8
Ponderea femeilor gravide examinate serologic la sifilis pînă la 12 săptămâni de sarcină din numărul gravidelor, care au terminat graviditatea	21	22	84,2	25	86,2	21	72,4	88,5
Ponderea femeilor gravide examinate serologic la sifilis la 28 - 30 săptămâni de sarcină din numărul gravidelor, care au terminat graviditatea	26	19	100,0	28	96,6	29	100,0	93,1
Ponderea femeilor gravide testate la HIV - total din numărul gravidelor, care au terminat graviditatea	26	22	100,0	29	100,0	29	100,0	100,0
Unele boli antecedente, survenite și care au complicat sarcina cu: - gestoază tardivă	0	0	0,0	0	0,0	2	6,9	0,4
inclusiv: - preeclampsia	0	0	0,0	0	0,0	1	3,5	0,1
- eclampsia	0	0	0,0	0	0,0	0	0,0	0,1
- maladii extragenitale - total		6	31,6	5	17,2	4	13,8	33,2
inclusiv: - cu bolile aparatului circulator	1	1	5,3	1	3,4	3	10,3	1,9
- cu complicații venoase ale sarcinii		0	0,0	0	0,0	0	0,0	0,9
- cu bolile cronice a aparatului respirator		0	0,0	0	0,0	0	0,0	0,0
- cu tuberculoză		0	0,0	0	0,0	0	0,0	0,0
- cu bolile aparatului genitourinar	1	2	10,5	1	3,4	0	0,0	11,1
- cu diabetul zaharat- total		0	0,0	0	0,0	0	0,0	0,1
- cu diabetul zaharat insulino-dependent preexistent		0	0,0	0	0,0	0	0,0	0,0
- diabetul zaharat gestațional		0	0,0	0	0,0	0	0,0	0,1
- cu tulburări hepatice		0	0,0	0	0,0	0	0,0	0,1
- cu anemii	2	3	15,8	3	10,3	1	3,5	19,1

Luata la evidenta femei gravide	26	22	27	25		
------------------------------------	----	----	----	----	--	--

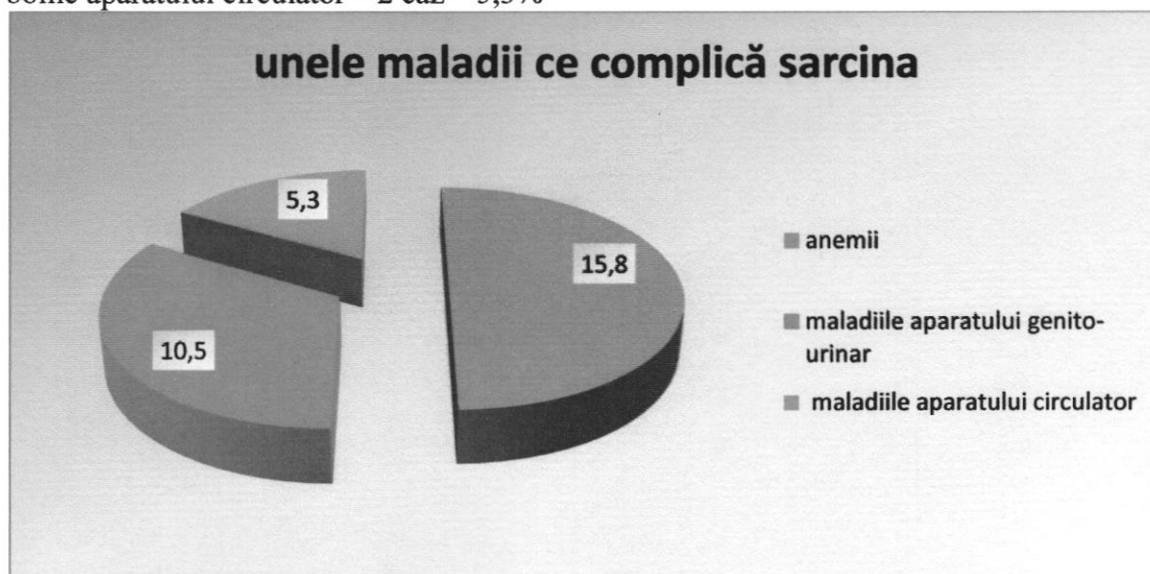
- Evidența precoce a gravidelor la medicul de familie constituie 81,0% .
- Femeile gravide, ce au născut în anul de gestiune au beneficiat de supraveghere conform standardelor la 100,0%
- Ponderea gravidelor, care au terminat graviditatea prin naștere în termen e de 100,0%
- Ponderea gravidelor examinate eco în termen 18-21 săptămîni ale sarcinii, din gravide, care au terminat graviditatea e de **100,0%**

Toate femeile gravide au fost testate la HIV.

Cazuri de gestoze tardive n – au fost înregistrate.

Maladii extragenitale – total – 7 – 31,6% față de 17,2%.

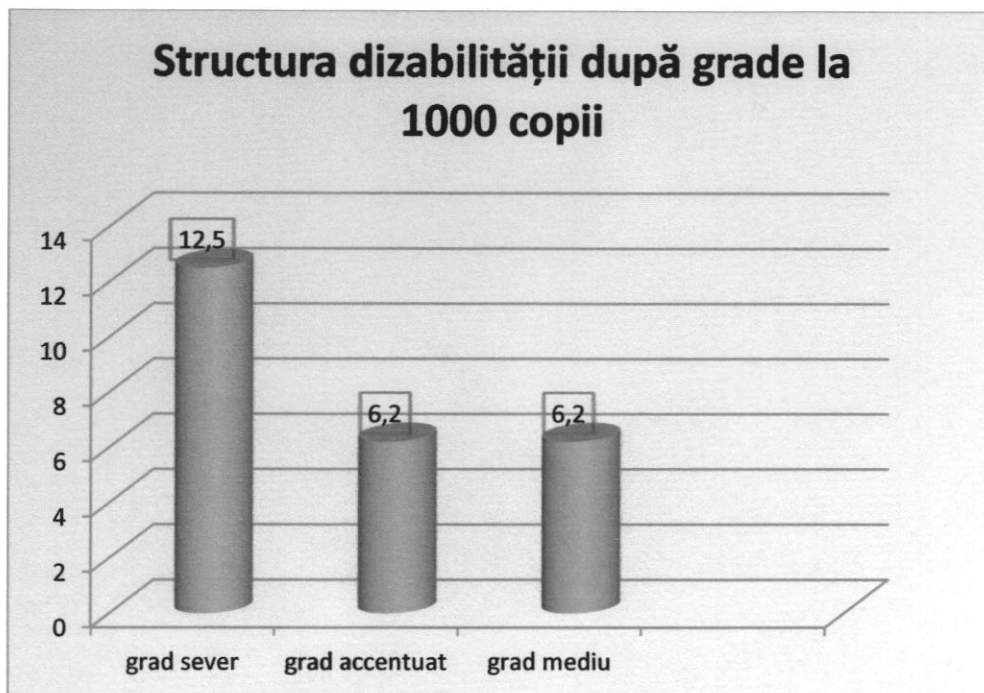
- Predomină anemiile 3 cazuri – 15,8% și maladiile aparatului genito-urinar 2 cazuri – 10,5%
bolile aparatului circulator – 2 caz – 5,3%



La evidența medicului de familie se află 21 copii invalizi față de 19 copii invalizi . Indicele de dizabilitate a copiilor 0-17 ani e în descendență și constituie 25,0 la 1000 copii față de 29,7 la 1000 copii.

Predomină gradul accentuat – 12,5‰ sau 50,0% față de 14,0% - 47,4% .

Gradul sever și mediu – 6,25‰ sau 25,0% din numărul total de invalizi.



Cauzele dizabilității copiilor sunt:

- malformațiile congenitale – 7 cazuri – 9,4‰ sau 37,5%,
- tulburările mintale - 6 cazuri – 6,3‰ sau 25,0%,
- bolile sistemului nervos – 4 cazuri – 4,7‰ sau 18,7%
- tumori, diabet zaharat, leziuni traumatice - câte 2cazuri – 1,6‰ sau 6,3% .

Nota explicativă

la darea de seamă despre îndeplinirea devizului de venituri și
cheltuieli IMSP CS Racovăț pentru anul 2021

Prin prezenta IMSP CS „ Racovăț,, Vă prezintă nota explicativă la darea de seamă despre
îndeplinirea devizului de venituri și cheltuieli pentru anul 2021.

Pentru anul 2021 sa contractat suma 2084914,99 lei conform contractului cu CNAM nr
05-08/148 din 31.12.2020. Conform acordului adițional la contract N1 ,N2 ,sa precizat pentru
anul 2021

Suma de 2098470,56 lei .

Total venituri pentru a 2021sa precizat 2126068,11 lei(inclusiv restanța din anul precedent de
27597,55 lei)

Cheltuielile au constituit :

Cheltuieli de personal 1623182,51 lei

Inclusiv fondul de bază a salariului 1268519,51 lei

Indicatorii de performanțe 219690 ,00 lei

Primele de asigurări obligatorii de asistență medicală 134973,00lei

Contribuții de asigurări obligatorii de stat obligatorii 356412,00 lei

Medicamente și dispozitive medicale lei 44933,00 lei

Inclusiv medicamente 33750,48. lei

Consumabile de laborator 15310,00lei

Alte cheltuieli combustibil (produse petroliere ,cărbone, energie electrică 50034,06
lei

telecomunicații mărfuri Pentru alte cheltuieli precum rechizite formulare servicii de

Gospodărești 35110,00 lei

Deplasări în scopuri de serviciu 6144 lei

Cheltuieli pentru serviciile medicale prestate de alți prestatori
constituie suma de

111502,45 lei

Soldul mijloacelor bănești la 01.01.2021 constituie 242416,70 lei

Soldul mijloacelor bănești la 31.12.2021 constituie 173383,78 lei

Secretar al Consiliului Raional Soroca



Stela Zabrian

**RAPORT
DE ACTIVITATE A IMSP CS VASILCĂU
PENTRU ANUAL 2021**

IMSP CS Vasilcău deserveste 2306 locuitori, din 3 sate (Vasilcău -1868 persoane, Ruslanovca -161, Inundeni-288) In CS activam 2 medici de familie, 1 medic prin cumul extern pe 0,25 salariu, 4 asistenti medicali de familie, 2 infermiere și contabil prin contract

Clădirea CS Vasilcău este construită în anul 2011 . în cadrul proiectului „Servicii de Sănătate și Asistență Socială”, finanțat de Banca Mondială. Suplimentar, din sursele Consiliului raional au fost alocate surse financiare pentru gazificare.

CS Vasilcău este amplasat în edificiu cu 1 etaj și include: holul/ sala de așteptare, sala de triaj, cabinetul de manopere și examinare ginecologică, registratură, cabinetul medicului de familie, sala de proceduri și vaccinări, laboratorul, sala de instruire

CS Vasilcău mai dispune de încălzire autonomă pe gaz, apeduct, canalizare, condiționere, iluminare, legătură telefonică și internet, instalații de ventilație, mobilier , aparataj necesar pentru deservirea populației și masină Fiat Panda din anul 2009, utilizat în scopul vizitelor la domiciliu și deplasărilor de serviciu .

CS Vasilcău este îngrădit. Trecerea transportului strain pe teritoriu este interzis.

Utilajul medical, mobila și echipamentul asociat, inclusiv instrumentele și consumabilele, corespund normelor minime de dotare și sunt păstrate în corespundere cu cerințele actelor normative în vigoare.

OS Ruslanovca se află la o distanță de CS Vasilcău de aproximativ 5km, iar de SR Soroca la o distanță circa de 11km.

OS Ruslanovca este amplasat in cladirea veche (fosta cîrmuire), care se află la balanța primariei Vasilcău. Este dotat cu echipament și utilaj necesar pentru deservirea populației.

Din surse proprii, anual se efectuează lucrări de reparație curentă . În urma conlucrării cu Consiliul Raional Soroca a fost alocata suma de 15000 ,00 lei și la OS Ruslanovca o fost efectuat reparatia pardosele .

MANAGEMENTUL CALITĂȚII SERVICIILOR MEDICALE

Implementarea Planului de dezvoltare strategică – 91%
Implementarea Planului de control a calității - 99,8%
Implementarea Planului de gestionare a deșeurilor medicale și gospodărești -100 %(contract „Ecostat,,)
Incidența accidentelor la locul de lucru la personalul instituției - 0 %

Frecvența erorilor de administrare a medicamentelor - 0%
Ponderea Protocoalelor Clinice Instituționale (PCI) elaborate -98.0%
Gradul de implementare a PCI elaborate - 100%
Frecvența imunizării populației conform planului anual constitue - 99,2%
Calitatea supravegherii copiilor pînă la 1 an -100%
Rata copiilor bolnavi apreciați conform CIMC, incluzând semnele de pericol de bază -100%

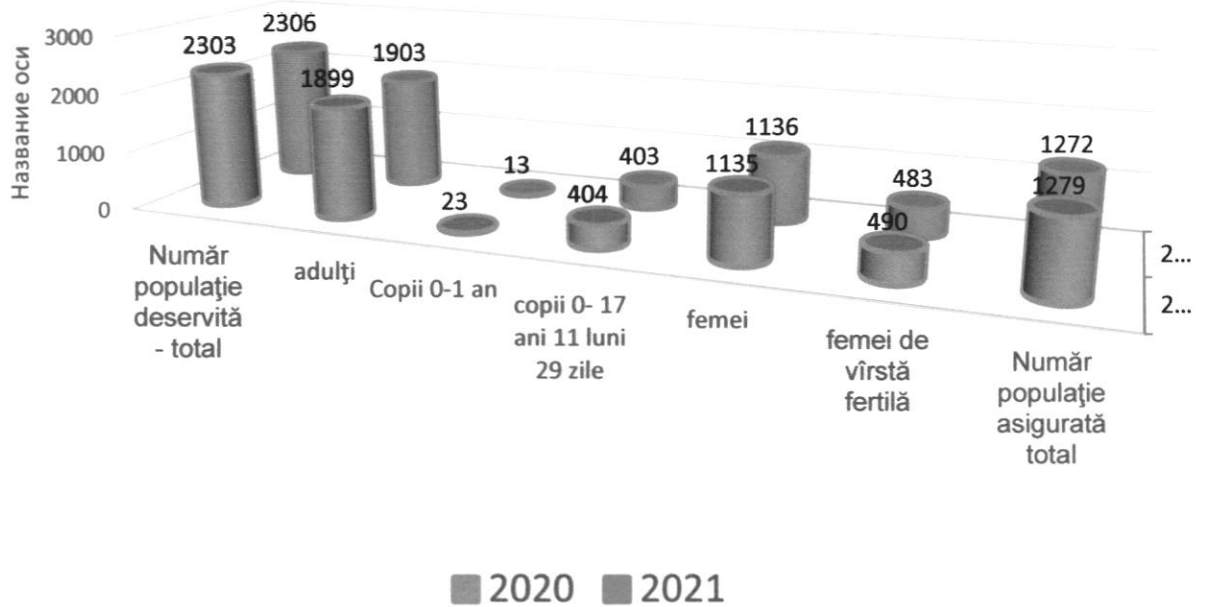
MANAGEMENTUL RESURSELOR UMANE

Nivelul de completare cu personal medical – 70% %
Publicarea pe pagina web a instituției despre locuri vacante - publicat
Prezența condițiilor adecvate de muncă – 95 %
Coresponderea angajaților cerințelor de calificare profesională -100%
Instruiți conform Planului de perfecționare – 100 %
Rata personalului protejat împotriva infecției COVID -19 -86,00%%
Rata personalului vaccinat împotriva infecției COVID 19 -100%

BAZA TEHNICO–MATERIALĂ ȘI MEDIUL INSTITUȚIEI

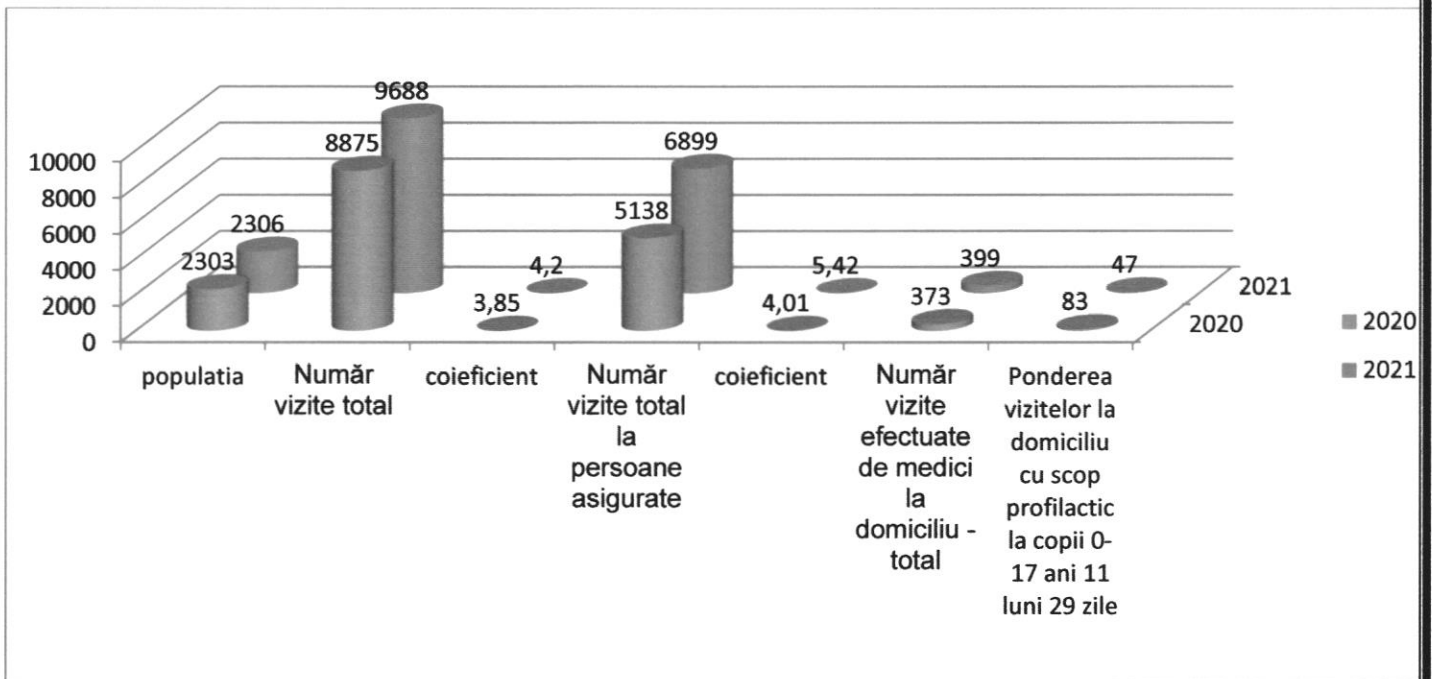
- Au fost procurate dispozitive medicale(pulsohometre,termometre noncontact),soluții biodistructive și consumabile pentru gestionarea raspîndirii infecției COVID 19
- Funcționalitatea dispozitivelor medicale – 100%
- Verificarea metrologică a dispozitivelor medicale conform Registrului – 100%
- CS Vasilcau prestează servicii de laborator și instrumental in baza contractelor cu CSP Soroca, CS Soroca, SR Soroca și S.C.IMUNOTEHNOMED (MEDEXPERT)

1. Numărul populație deservite



Ca concluzie în urma diagramei analizate numărul populației deservite este constant

2. Vizite efectuate

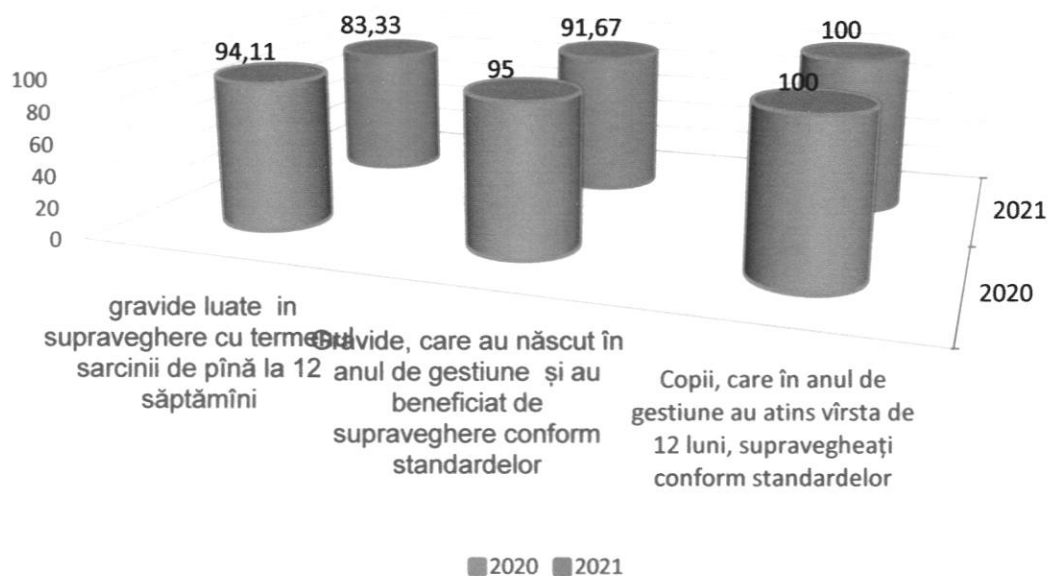


Numarul vizitelor a crescut în legătură cu pandemia privind infecția COVID 19 ,supravegherea contactilor și persoanelor venite de peste hotare.

Numarul de vizite la medicul de familie raportat la un locuitor este 4,2 ,cu 0,35 vizite mai mult față de 2020

4. Supravegherea copiilor și gravidelor

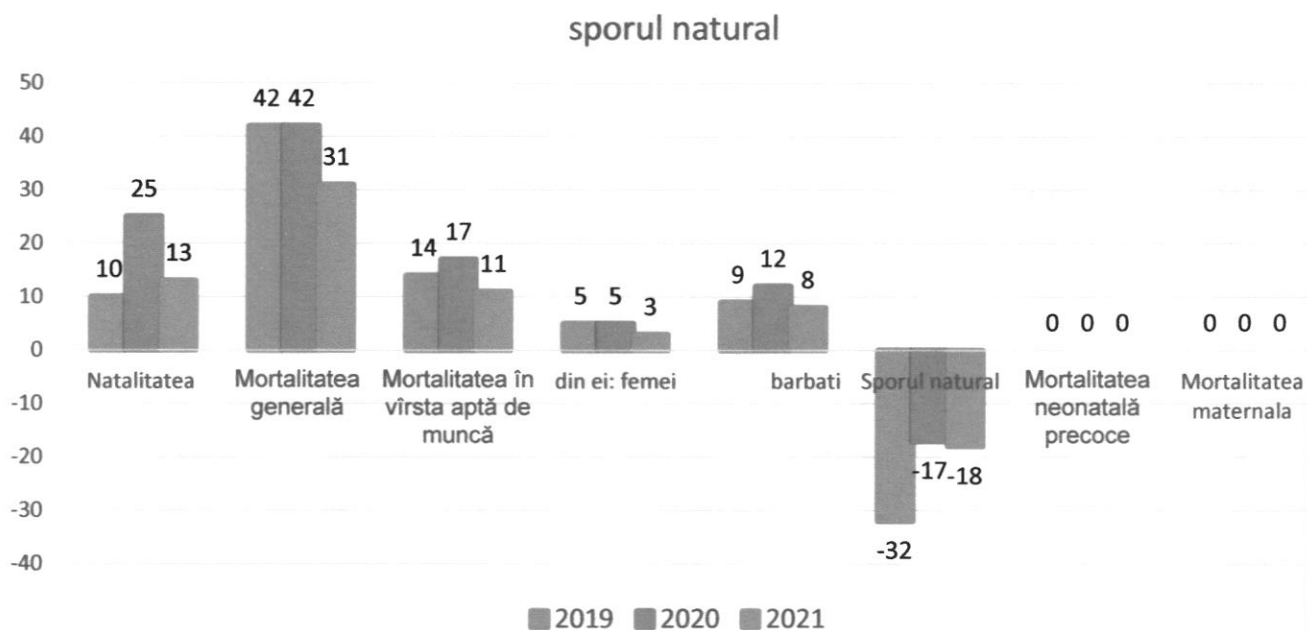
Supravegherea gravidelor si copii 0-1 an



Indicatorul la gravidе supravegheate pînă la 12 săptămîni conform standartelor este 93,33 % din cauz ca 1 gravidă sa adresat și înregistrat tardiv la medicul de familie

Supravegherea copiilor conform standartelor este 100%

5.Spor natural a populației deservita de CS Vasilcău



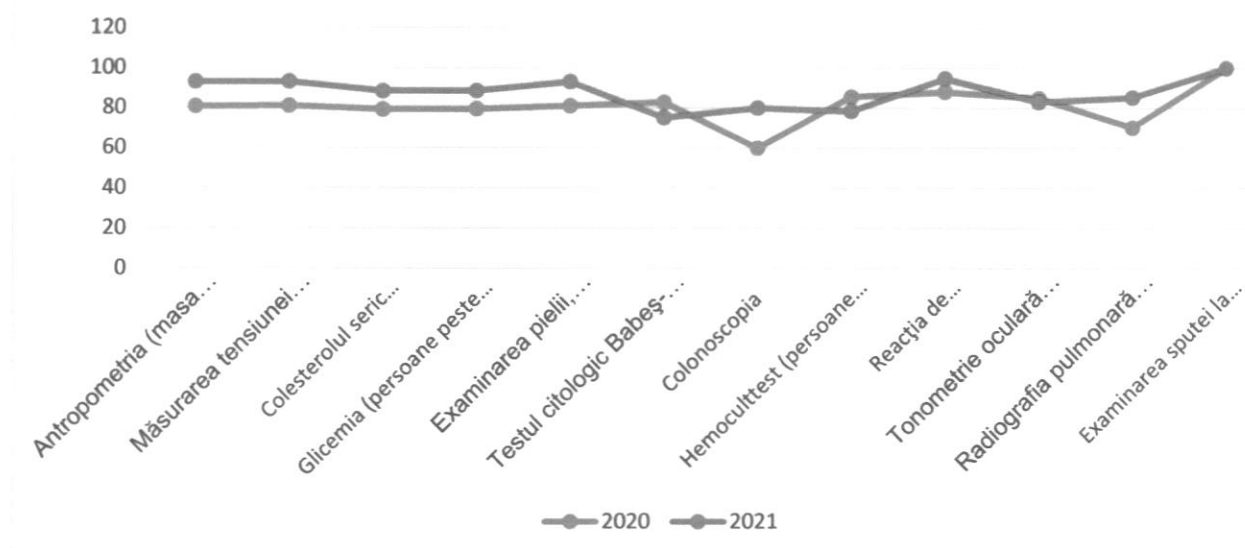
În urma analizei diagramei vedem ca natalitatea este in scadere față de anul 2020,copii născuți 2021– 13

Mortalitatea este în scadere fata de anii precedenți .In 2021- 31 decedati din ei apti de muncă 11 (3 -femei, 8-barbați) mortalitatea infantila - 0 , mortalitatea maternă-0

Sporul natural pentru 2021 este negativ (-18) numărul decedaților depășește numărul născuților ,însă față de anii precedenți indicile este mai bun.

6.Raport privind examinările profilactice ale populației

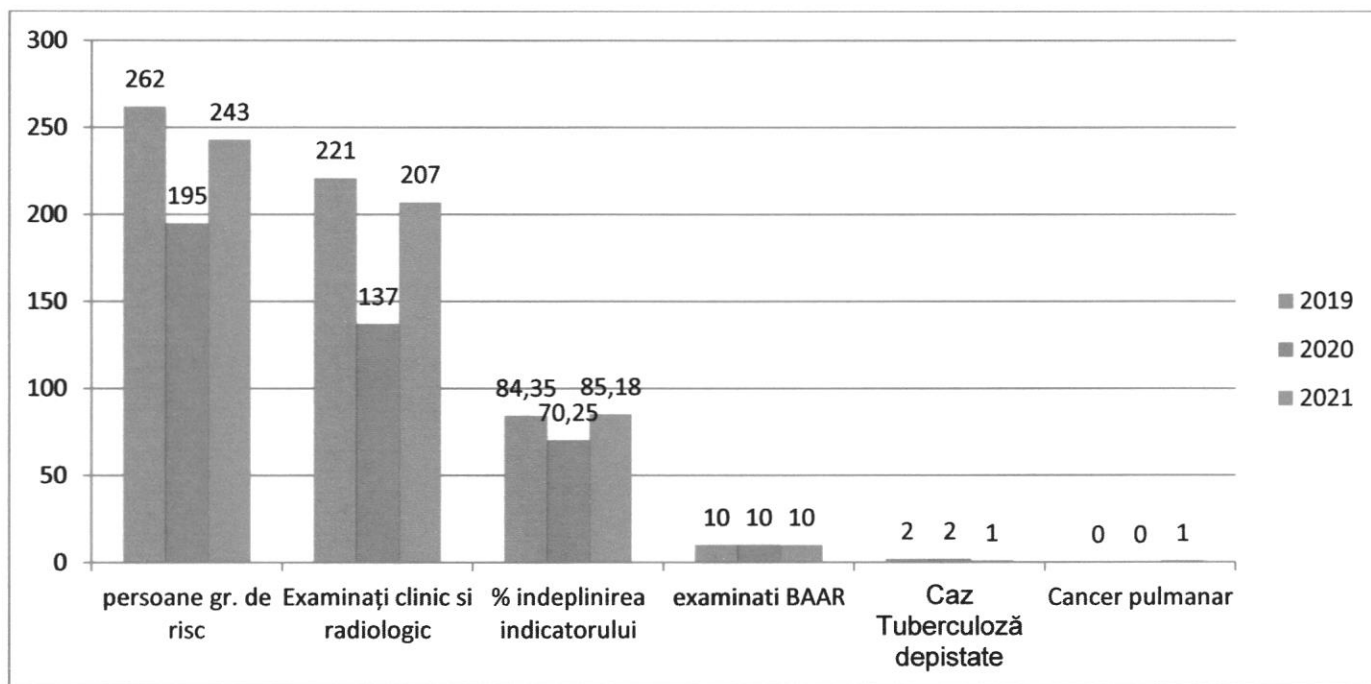
ponderea examene profilactice



Examinile profilactice a populației din teritoriul deservit este la un nivel mediu de 85%

7.Examinarea grupului de risc și grupului cu vigilență sporită la Tuberculoza , anual 2021 CS

Vasilcau



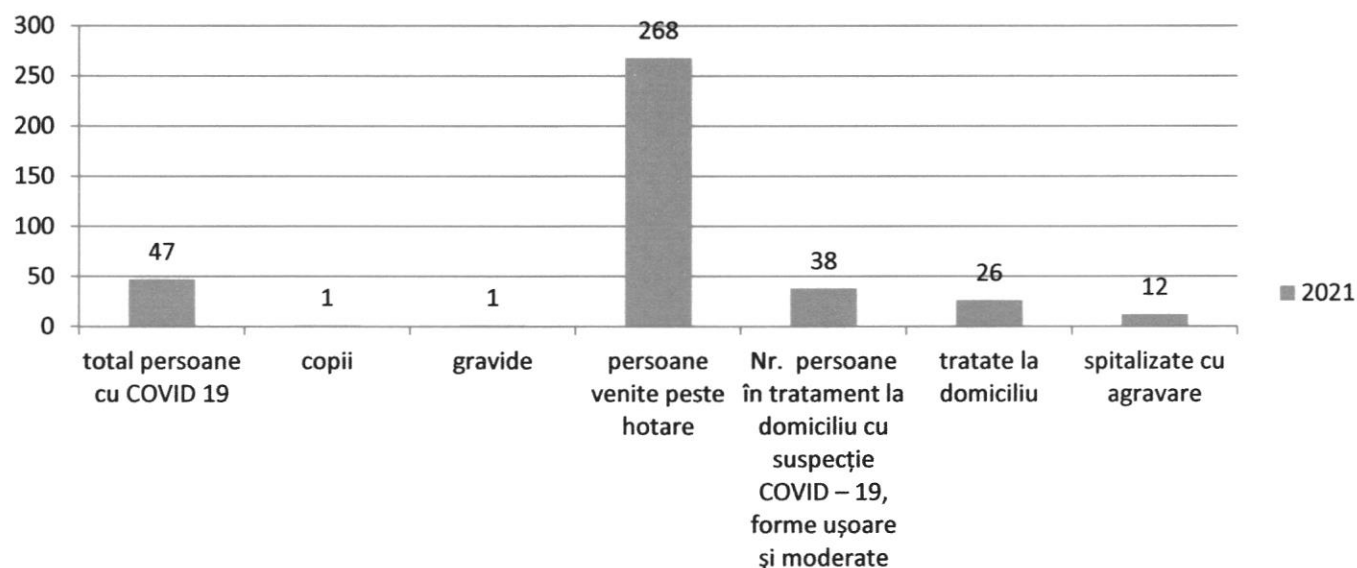
Grupul de risc la tuberculoză a fost examinat in anul 2021 - 85,18 % ,in teritoriu a fost echipa mobile pentru efectuarea rentghenografiei pulmonare, ca urmare a crescut indicile de examinare a grupei de risc față de 2020

La Tuberculoza s-au depistat suspecti 3 persoane ,din ei sa canfirmat 1 caz ,care a primit tratament specializat .

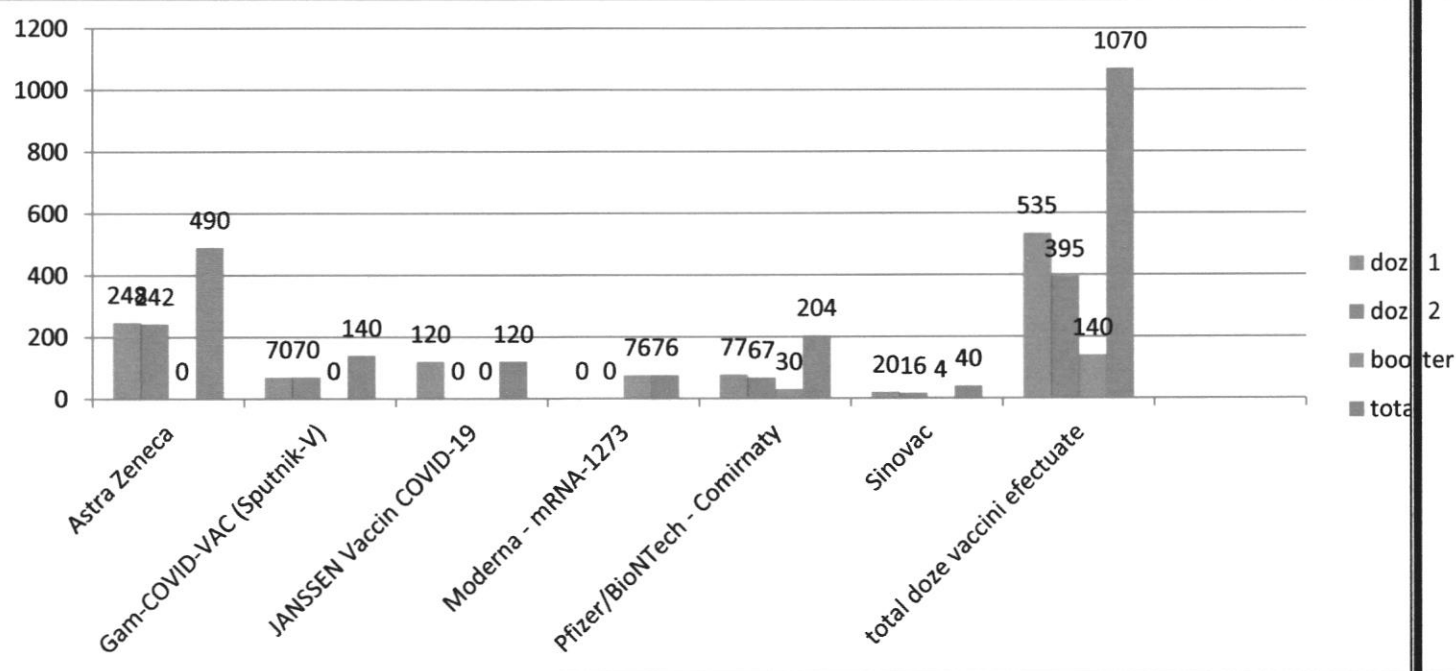
La cancer pulmonar s-au depistat suspecte 2 persoane din ei confirmați 1 persoana

8. Infecția COVID 19

2021



10. Vaccinarea contra COVID 19



În IMSP CS Vasilcău sa-u vaccinat 515 persoane ,73 persoane s-au vaccinat în alta parte

Total vaccinati 588 persoane ce constituie 31,13 % din populatia eligibila 1889 persoane (527 persoane din ei sunt plecate temporar peste hotarele țării).

Activitățile realizate în profilaxia maladiilor netransmisibile,

- **Reducerea influenței factorilor de risc BNT (convorbiri, desfășurarea lecțiilor video zilnic in holul instituției cu tematica):**
 - Consum nociv de alcool
 - Fumatul
 - Sedentarismul
 - Alimentația nerațională

- *Școlarizarea pacienților dispanserici*
- 1. *educația persoanelor cu hipertensiune și la risc de boală cardiovasculară -100%*
- 2. *educația persoanelor cu Diabet Zaharat și la risc înalt de Diabet Zaharat-100%*

Secretar al Consiliului Raional Soroca



Stela Zabrian

SITUAȚIILE FINANCIARE

pentru perioada 01.01.2021 - 31.12.2021

Entitatea: I.M.S.P. CENTRUL DE SANATATE VISOCA

Cod CUIIO: 40725693

Cod IDNO: 1010607003501

Sediul:

MD:

Raionul(municipiul): 284, DDF SOROCA

Cod CUATM: 3450, S.VISOCA

Strada: S.VISOCA

Activitatea principală: Q8621, Activități de asistență medicală generală

Forma de proprietate: 13, Proprietatea municipală

Forma organizatorico-juridică: 880, Instituții publice

Date de contact:

Telefon: +37323052288

WEB:

E-mail: condrealuciacond@mail.ru

Numele și coordonatele al contabilului-șef: DI (dna) Condrea Lucia Tel. 068384460

Numărul mediu al salariaților în perioada de gestiune: 19 persoane.

Persoanele responsabile de semnarea situațiilor financiare* Brighidin Agnesia

Anexa nr. 13
 la Decizia Consiliului Raional Soroca
 nr.3/1 din 05 mai 2022

Unitatea de măsură: leu

BILANȚUL PRESCURTAT

la 01.01.2022

Anexa 1

Nr. cpt.	Indicatori	Cod rd.	Sold la	
			Începutul perioadei de gestiune	Sfârșitul perioadei de gestiune
1	2	3	4	5
A C T I V				
ACTIVE IMOBILIZATE				
A.	I. Imobilizări necorporale	010		
	II. Imobilizări corporale	020		
	III. Investiții financiare pe termen lung	030		
	IV. Creanțe pe termen lung și alte active imobilizate	040		
	TOTAL ACTIVE IMOBILIZATE (rd.010 + rd.020 + rd.030 + rd.040)	050		
ACTIVE CIRCULANTE				
B.	I. Stocuri	060	30557	37228
	II. Creanțe curente și alte active circulante	070		
	III. Investiții financiare curente	080		
	IV. Numerar și documente bănești	090	9137	
	TOTAL ACTIVE CIRCULANTE (rd.060 + rd.070 + rd.080 + rd.090)	100	39694	37228
TOTAL ACTIVE (rd.050 + rd.100)	110	39694	37228	
P A S I V				
CAPITAL PROPRIU				
C.	I. Capital social și neînregistrat	120		
	II. Prime de capital	130		
	III. Rezerve	140		
	IV. Profit (pierdere)	150	39694	37228
	V. Rezerve din reevaluare	160		

	VI. Alte elemente de capital propriu	170		
	TOTAL CAPITAL PROPRIU (rd.120 + rd.130 + rd.140 + rd.150 + rd.160 + rd.170)	180	39694	37228
D.	DATORII PE TERMEN LUNG	190		
E.	DATORII CURENTE	200		
	TOTAL DATORII (rd.190 + rd.200)	210		
F.	PROVIZIOANE	220		
	TOTAL PASIVE (rd.180 + rd.210 + rd.220)	230	39694	37228

SITUAȚIA DE PROFIT ȘI PIERDERE PRESCURTATĂ

de la 01.01.2021 pînă la 31.12.2021

Anexa 2

Indicatori	Cod rd.	Perioada de gestiune	
		precedenta	curenta
1	2	3	4
Venituri din vânzări	010	2040611	2729306
Costul vânzărilor	020	1721726	2417366
Profit brut (pierdere brută) (rd.010 - rd.020)	030	318885	311940
Alte venituri din activitatea operațională	040		
Cheltuieli de distribuire	050		
Cheltuieli administrative	060	245038	311940
Alte cheltuieli din activitatea operațională	070		
Rezultatul din activitatea operațională: profit (pierdere) (rd.030 + rd.040 - rd.050 - rd.060 - rd.070)	080	73847	0
Rezultatul: profit (pierdere) financiar(ă)	090		
Rezultatul din operațiuni cu active imobilizate și excepționale: profit (pierdere)	100		
Rezultatul din alte activități: profit (pierdere) (rd.090 + rd.100)	110		
Profit (pierdere) pînă la impozitare (rd.080 + rd.110)	120	73847	0
Cheltuieli privind impozitul pe venit	130		
Profit net (pierdere netă) al perioadei de gestiune (rd.120 - rd.130)	140	73847	0

Documente atașate - Notă explicativă (fișierul pdf)

Secretar al Consiliului Raional Soroca



Stela Zabrian

SITUAȚIILE FINANCIARE

pentru perioada 01.01.2021 - 31.12.2021

Entitatea: I.M.S.P. CENTRUL DE SANATATE SOROCA-NOUA "INA POPESCU"

Cod CUIÎO: 41077747

Cod IDNO: 1015607002510

Sediul:

MD: 3001

Raionul(municipiul): 284, DDF SOROCA

Cod CUATM: 7801, OR.SOROCA

Strada: STR.D. Cantemir nr.25

Activitatea principală: Q8621, Activitati de asistenta medicala generala

Forma de proprietate: 12, Proprietatea de stat

Forma organizatorico-juridică: 880, Instituții publice

Date de contact:

Telefon: (0230)27545

WEB: cssorocanoua.md

E-mail: cs.soroca-noua@ms.md

Numele și coordonatele al contabilului-șef: DI (dna) Borodin Tatiana Tel. 060094239

Numărul mediu al salariaților în perioada de gestiune: 24 persoane. Confirmați lipsa salariaților

Persoanele responsabile de semnarea situațiilor financiare* Mazur Natalia

Anexa nr.14
la Decizia Consiliului Raional Soroca
nr.3/1 din 05 mai 2022

Unitatea de măsură: leu

BILANȚUL PRESCURTAT

la 31.12.2021

Anexa 1

Nr. cpt.	Indicatori	Cod rd.	Sold la	
			Începutul perioadei de gestiune	Sfârșitul perioadei de gestiune
1	2	3	4	5
	ACTIV			
	ACTIVE IMOBILIZATE			
	I. Imobilizări necorporale	010	902	8147
	II. Imobilizări corporale	020	845608	961319
	III. Investiții financiare pe termen lung	030		
	IV. Creanțe pe termen lung și alte active imobilizate	040		
	TOTAL ACTIVE IMOBILIZATE (rd.010 + rd.020 + rd.030 + rd.040)	050	846510	969466
	ACTIVE CIRCULANTE			
	I. Stocuri	060	206597	221901
	II. Creanțe curente și alte active circulante	070	104919	131496
	III. Investiții financiare curente	080		
	IV. Numerar și documente bănești	090	170140	1899005

	TOTAL ACTIVE CIRCULANTE (rd.060 + rd.070 + rd.080 + rd.090)	100	481656	2252402
	TOTAL ACTIVE (rd.050 + rd.100)	110	1328166	3221868
	PASIV			
	CAPITAL PROPRIU			
	I. Capital social și neînregistrat	120	1150707	1420647
	II. Prime de capital	130		
	III. Rezerve	140		
C.	IV. Profit (pierdere)	150	-60127	-255792
	V. Rezerve din reevaluare	160		
	VI. Alte elemente de capital propriu	170		19185
	TOTAL CAPITAL PROPRIU (rd.120 + rd.130 + rd.140 + rd.150 + rd.160 + rd.170)	180	1090580	1184040
D.	DATORII PE TERMEN LUNG	190		1735000
E.	DATORII CURENTE	200	237586	302828
	TOTAL DATORII (rd.190 + rd.200)	210	237586	2037828
F.	PROVIZIOANE	220		
	TOTAL PASIVE (rd.180 + rd.210 + rd.220)	230	1328166	3221868

SITUAȚIA DE PROFIT ȘI PIERDERE PRESCURTATĂ

de la 01.01.2021 până la 31.12.2021

Anexa 2

Indicatori	Cod rd.	Perioada de gestiune	
		precedenta	curenta
1	2	3	4
Venituri din vânzări	010	3743008	5105343
Costul vânzărilor	020	3796032	5762043
Profit brut (pierdere brută) (rd.010 - rd.020)	030	-53024	-656700
Alte venituri din activitatea operațională	040	159593	830961
Cheltuieli de distribuire	050		
Cheltuieli administrative	060	273114	369926
Alte cheltuieli din activitatea operațională	070	966	
Rezultatul din activitatea operațională: profit (pierdere) (rd.030 + rd.040 - rd.050 - rd.060 - rd.070)	080	-167511	-195665
Rezultatul: profit (pierdere) financiar(ă)	090		
Rezultatul din operațiuni cu active imobilizate și excepționale: profit (pierdere)	100		
Rezultatul din alte activități: profit (pierdere) (rd.090 + rd.100)	110		
Profit (pierdere) până la impozitare (rd.080 + rd.110)	120	-167511	-195665
Cheltuieli privind impozitul pe venit	130		
Profit net (pierdere netă) al perioadei de gestiune (rd.120 - rd.130)	140	-167511	-195665

Secretar al Consiliului Raional Soroca



Stela Zabrian

Data prezentării 06.04.2022 09:14:31

Anexe la SNC
"Prezentarea situațiilor financiare"
Aprobat de Ministerul Finanțelor
al Republicii Moldova

SITUAȚIILE FINANCIARE

pentru perioada 01.01.2021 - 31.12.2021

Entitatea: I.M.S.P. CENTRUL DE SANATATE SLOBOZIA - CREMENE

Cod CUIŢO: 40870544

Cod IDNO: 1012607004155

Localitatea:

ID:

Localitatea(municipiul): 284, DDF SOROCA

Cod CUATM: 7849, S.SLOBOZIA-CREMENE

Activitatea:

Activitatea principală: Q8621, Activitati de asistenta medicala generala

Forma de proprietate: 13, Proprietatea municipala

Forma organizatorico-juridică: 880, Instituții publice

Date de contact:

Telefon: +37323043224

WEB:

E-mail: cs.slobozeea-cremene@ms.md

Numele și coordonatele al contabilului-șef: Dl (dna) Borodint Tatiana Tel. 060094239

Numărul mediu al salariaților în perioada de gestiune: 19 persoane.

Persoanele responsabile de semnarea situațiilor financiare* Sochirca Aniela

Anexa nr. 15
la Decizia Consiliului Raional Soroca
nr.3/1 din 05 mai 2022

Unitatea de măsură: leu

BILANȚUL PRESCURTAT

la

Nr. cpt.	Indicatori	Cod rd.	Sold la	
			Începutul perioadei de gestiune	Sfârșitul perioadei de gestiune
1	2	3	4	5
	ACTIV			
	ACTIVE IMOBILIZATE			
	I. Imobilizări necorporale	010	1353	861
	II. Imobilizări corporale	020	361165	377531
A.	III. Investiții financiare pe termen lung	030		
	IV. Creante pe termen lung și alte active imobilizate	040		

Anexa 1

	TOTAL ACTIVE IMOBILIZATE (rd.010 + rd.020 + rd.030 + rd.040)	050	362518	378392
	ACTIVE CIRCULANTE			
	I. Stocuri	060	143605	165322
	II. Creanțe curente și alte active circulante	070	62037	70799
	III. Investiții financiare curente	080		
	IV. Numerar și documente bănești	090	18946	1060
	TOTAL ACTIVE CIRCULANTE (rd.060 + rd.070 + rd.080 + rd.090)	100	224588	237181
	TOTAL ACTIVE (rd.050 + rd.100)	110	587106	615573
	P A S I V			
	CAPITAL PROPRIU			
	I. Capital social și neînregistrat	120	1370336	1370336
	II. Prime de capital	130		
	III. Rezerve	140		
	IV. Profit (pierdere)	150	-917030	-967140
	V. Rezerve din reevaluare	160		
	VI. Alte elemente de capital propriu	170	124395	129851
	TOTAL CAPITAL PROPRIU (rd.120 + rd.130 + rd.140 + rd.150 + rd.160 + rd.170)	180	577701	533047
D.	DATORII PE TERMEN LUNG	190		
E.	DATORII CURENTE	200	9405	82526
	TOTAL DATORII (rd.190 + rd.200)	210	9405	82526
F.	PROVIZIOANE	220		
	TOTAL PASIVE (rd.180 + rd.210 + rd.220)	230	587106	615573

SITUAȚIA DE PROFIT ȘI PIERDERE PRESCURTATĂ

de la 01.01.2021 până la 31.12.2021

Anexa 2

Indicatori	Cod rd.	Perioada de gestiune	
		precedenta	curenta
1	2	3	4
venituri din vânzări	010	2496576	3323188
costul vânzărilor	020	2384359	3480825
profit brut (pierdere brută) (rd.010 - rd.020)	030	112217	-157637
cheltuieli din activitatea operațională	040	127588	493398
cheltuieli de distribuire	050		

Cheltuieli administrative	060	269707	385872
Alte cheltuieli din activitatea operațională	070	2160	
Rezultatul din activitatea operațională: profit (pierdere) (rd.030 + rd.040 - rd.050 - rd.060 - rd.070)	080	-32062	-50111
Rezultatul: profit (pierdere) financiar(ă)	090		
Rezultatul din operațiuni cu active imobilizate și excepționale: profit (pierdere)	100		
Rezultatul din alte activități: profit (pierdere) (rd.090 + rd.100)	110		
Profit (pierdere) pînă la impozitare (rd.080 + rd.110)	120	-32062	-50111
Cheltuieli privind impozitul pe venit	130		
Profit net (pierdere netă) al perioadei de gestiune (rd.120 - rd.130)	140	-32062	-50111

Documente atașate - Notă explicativă (fișierul pdf)

Secretar al Consiliului Raional Soroca



Stela Zabrian

SITUAȚIILE FINANCIARE

pentru perioada 01.01.2021 - 31.12.2021

Entitatea: I.M.S.P. CENTRUL DE SANATATE SOROCA-NOUA "INA POPESCU"

Cod CUIŢO: 41077747

Cod IDNO: 1015607002510

Sediul:

MD: 3001

Raionul(municipiul): 284, DDF SOROCA

Cod CUATM: 7801, OR.SOROCA

Strada: STR.D. Cantemir nr.25

Activitatea principală: Q8621, Activitati de asistenta medicala generala

Forma de proprietate: 12, Proprietatea de stat

Forma organizatorico-juridică: 880, Instituții publice

Date de contact:

Telefon: (0230)27545

WEB: cssorocanoua.md

E-mail: cs.soroca-noua@ms.md

Numele și coordonatele al contabilului-șef: DI (dna) Borodin Tatiana Tel. 060094239

Numărul mediu al salariaților în perioada de gestiune: 24 persoane. Confirmați lipsa salariaților

Persoanele responsabile de semnarea situațiilor financiare* Mazur Natalia

Anexa nr.14

la Decizia Consiliului Raional Soroca
nr.3/1 din 05 mai 2022

Unitatea de măsură: leu

BILANȚUL PRESCURTAT

la 31.12.2021

Anexa 1

Nr. cpt.	Indicatori	Cod rd.	Sold la	
			Începutul perioadei de gestiune	Sfârșitul perioadei de gestiune
1	2	3	4	5
	ACTIV			
	ACTIVE IMOBILIZATE			
	I. Imobilizări necorporale	010	902	8147
	II. Imobilizări corporale	020	845608	961319
	III. Investiții financiare pe termen lung	030		
	IV. Creanțe pe termen lung și alte active imobilizate	040		
	TOTAL ACTIVE IMOBILIZATE (rd.010 + rd.020 + rd.030 + rd.040)	050	846510	969466
	ACTIVE CIRCULANTE			
	I. Stocuri	060	206597	221901
	II. Creanțe curente și alte active circulante	070	104919	131496
	III. Investiții financiare curente	080		
	IV. Numerar și documente bănești	090	170140	1899005

	TOTAL ACTIVE CIRCULANTE (rd.060 + rd.070 + rd.080 + rd.090)	100	481656	2252402
	TOTAL ACTIVE (rd.050 + rd.100)	110	1328166	3221868
	PASIV			
	CAPITAL PROPRIU			
	I. Capital social și neînregistrat	120	1150707	1420647
	II. Prime de capital	130		
	III. Rezerve	140		
C.	IV. Profit (pierdere)	150	-60127	-255792
	V. Rezerve din reevaluare	160		
	VI. Alte elemente de capital propriu	170		19185
	TOTAL CAPITAL PROPRIU (rd.120 + rd.130 + rd.140 + rd.150 + rd.160 + rd.170)	180	1090580	1184040
D.	DATORII PE TERMEN LUNG	190		1735000
E.	DATORII CURENTE	200	237586	302828
	TOTAL DATORII (rd.190 + rd.200)	210	237586	2037828
F.	PROVIZIOANE	220		
	TOTAL PASIVE (rd.180 + rd.210 + rd.220)	230	1328166	3221868

SITUAȚIA DE PROFIT ȘI PIERDERE PRESCURTATĂ

de la 01.01.2021 pînă la 31.12.2021

Anexa 2

Indicatori	Cod rd.	Perioada de gestiune	
		precedenta	curenta
1	2	3	4
Venituri din vânzări	010	3743008	5105343
Costul vânzărilor	020	3796032	5762043
Profit brut (pierdere brută) (rd.010 - rd.020)	030	-53024	-656700
Alte venituri din activitatea operațională	040	159593	830961
Cheltuieli de distribuire	050		
Cheltuieli administrative	060	273114	369926
Alte cheltuieli din activitatea operațională	070	966	
Rezultatul din activitatea operațională: profit (pierdere) (rd.030 + rd.040 - rd.050 - rd.060 - rd.070)	080	-167511	-195665
Rezultatul: profit (pierdere) financiar(ă)	090		
Rezultatul din operațiuni cu active imobilizate și excepționale: profit (pierdere)	100		
Rezultatul din alte activități: profit (pierdere) (rd.090 + rd.100)	110		
Profit (pierdere) pînă la impozitare (rd.080 + rd.110)	120	-167511	-195665
Cheltuieli privind impozitul pe venit	130		
Profit net (pierdere netă) al perioadei de gestiune (rd.120 - rd.130)	140	-167511	-195665

Secretar al Consiliului Raional Soroca



Data prezentării 06.04.2022 09:14:31

Anexe la SNC
"Prezentarea situațiilor financiare"
Aprobat de Ministerul Finanțelor
al Republicii Moldova

SITUAȚIILE FINANCIARE

pentru perioada 01.01.2021 - 31.12.2021

Entitatea: I.M.S.P. CENTRUL DE SANATATE SLOBOZIA - CREMENE

Cod CUIIŌ: 40870544

Cod IDNO: 1012607004155

Țara:

ID:

Comuna(municipiul): 284, DDF SOROCA

Cod CUATM: 7849, S.SLOBOZIA-CREMENE

Activitatea:

Activitatea principală: Q8621, Activitati de asistenta medicala generala

Forma de proprietate: 13, Proprietatea municipala

Forma organizatorico-juridică: 880, Instituții publice

Date de contact:

Telefon: +37323043224

WEB:

E-mail: cs.slobozeeea-cremene@ms.md

Numele și coordonatele al contabilului-șef: DI (dna) Borodint Tatiana Tel. 060094239

Numărul mediu al salariaților în perioada de gestiune: 19 persoane.

Persoanele responsabile de semnarea situațiilor financiare* Sochirca Aniela

Anexa nr. 15
la Decizia Consiliului Raional Soroca
nr.3/1 din 05 mai 2022

Unitatea de măsură: leu

BILANȚUL PRESCURTAT

la

Anexa 1

Nr. cpt.	Indicatori	Cod rd.	Sold la	
			Începutul perioadei de gestiune	Sfârșitul perioadei de gestiune
1	2	3	4	5
	ACTIV			
	ACTIVE IMOBILIZATE			
	I. Imobilizări necorporale	010	1353	861
	II. Imobilizări corporale	020	361165	377531
A.	III. Investiții financiare pe termen lung	030		
	IV. Creante pe termen lung și alte active imobilizate	040		

	TOTAL ACTIVE IMOBILIZATE (rd.010 + rd.020 + rd.030 + rd.040)	050	362518	378392
	ACTIVE CIRCULANTE			
	I. Stocuri	060	143605	165322
	II. Creanțe curente și alte active circulante	070	62037	70799
B.	III. Investiții financiare curente	080		
	IV. Numerar și documente bănești	090	18946	1060
	TOTAL ACTIVE CIRCULANTE (rd.060 + rd.070 + rd.080 + rd.090)	100	224588	237181
	TOTAL ACTIVE (rd.050 + rd.100)	110	587106	615573
	P A S I V			
	CAPITAL PROPRIU			
	I. Capital social și neînregistrat	120	1370336	1370336
	II. Prime de capital	130		
	III. Rezerve	140		
	IV. Profit (pierdere)	150	-917030	-967140
	V. Rezerve din reevaluare	160		
	VI. Alte elemente de capital propriu	170	124395	129851
	TOTAL CAPITAL PROPRIU (rd.120 + rd.130 + rd.140 + rd.150 + rd.160 + rd.170)	180	577701	533047
D.	DATORII PE TERMEN LUNG	190		
E.	DATORII CURENTE	200	9405	82526
	TOTAL DATORII (rd.190 + rd.200)	210	9405	82526
F.	PROVIZIOANE	220		
	TOTAL PASIVE (rd.180 + rd.210 + rd.220)	230	587106	615573

SITUAȚIA DE PROFIT ȘI PIERDERE PRESCURTATĂ

de la 01.01.2021 până la 31.12.2021

Anexa 2

Indicatori	Cod rd.	Perioada de gestiune	
		precedenta	curenta
1	2	3	4
venituri din vânzări	010	2496576	3323188
costul vânzărilor	020	2384359	3480825
profit brut (pierdere brută) (rd.010 - rd.020)	030	112217	-157637
cheltuieli din activitatea operațională	040	127588	493398
cheltuieli de distribuire	050		

Cheltuieli administrative	060	269707	385872
Alte cheltuieli din activitatea operațională	070	2160	
Rezultatul din activitatea operațională: profit (pierdere) (rd.030 + rd.040 - rd.050 - rd.060 - rd.070)	080	-32062	-50111
Rezultatul: profit (pierdere) financiar(ă)	090		
Rezultatul din operațiuni cu active imobilizate și excepționale: profit (pierdere)	100		
Rezultatul din alte activități: profit (pierdere) (rd.090 + rd.100)	110		
Profit (pierdere) pînă la impozitare (rd.080 + rd.110)	120	-32062	-50111
Cheltuieli privind impozitul pe venit	130		
Profit net (pierdere netă) al perioadei de gestiune (rd.120 - rd.130)	140	-32062	-50111

Documente atașate - Notă explicativă (fișierul pdf)

Secretar al Consiliului Raional Soroca



Stela Zabrian

SITUAȚIILE FINANCIAREpentru perioada 01.01.2021 - 31.12.2021Entitatea: I.M.S.P. CENTRUL DE SANATATE PARCANICod CUIFO: 40870550Cod IDNO: 1012607004166

Sediul:

MD:

Raionul(municipiul): 284, DDF SOROCACod CUATM: 7837, S.PARCANI

Strada:

Activitatea principală: Q8621, Activitati de asistenta medicala generalaForma de proprietate: 13, Proprietatea municipalaForma organizatorico-juridică: 880, Institutii publice

Date de contact:

Telefon: +37323053219

WEB:

E-mail: cs.parcani@ms.mdNumele și coordonatele al contabilului-șef: DI (dna) Borodin Tatiana Tel. 060094239Numărul mediu al salariaților în perioada de gestiune: 8 persoane.Persoanele responsabile de semnarea situațiilor financiare* Procop LiliaAnexa nr.16
la Decizia Consiliului Raional Soroca
nr.3/1 din 05 mai 2022

Unitatea de măsură: leu

BILANȚUL PRESCURTATla 31.12.2021

Anexa 1

Nr. cpt.	Indicatori	Cod rd.	Sold la	
			Începutul perioadei de gestiune	Sfârșitul perioadei de gestiune
1	2	3	4	5
	ACTIV			
	ACTIVE IMOBILIZATE			
	I. Imobilizări necorporale	010	1512	1008
	II. Imobilizări corporale	020	1990559	1978685
	III. Investiții financiare pe termen lung	030		
A.	IV. Creanțe pe termen lung și alte active imobilizate	040		

	TOTAL ACTIVE IMOBILIZATE (rd.010 + rd.020 + rd.030 + rd.040)	050	1992071	1979693
	ACTIVE CIRCULANTE			
	I. Stocuri	060	79235	90793
	II. Creanțe curente și alte active circulante	070	28339	35657
B.	III. Investiții financiare curente	080		
	IV. Numerar și documente bănești	090	63439	15802
	TOTAL ACTIVE CIRCULANTE (rd.060 + rd.070 + rd.080 + rd.090)	100	171013	142252
	TOTAL ACTIVE (rd.050 + rd.100)	110	2163084	2121945
	P A S I V			
	CAPITAL PROPRIU			
	I. Capital social și neînregistrat	120	189304	230204
	II. Prime de capital	130		
	III. Rezerve	140		
C.	IV. Profit (pierdere)	150	17148	-21442
	V. Rezerve din reevaluare	160		
	VI. Alte elemente de capital propriu	170	1882300	1876215
	TOTAL CAPITAL PROPRIU (rd.120 + rd.130 + rd.140 + rd.150 + rd.160 + rd.170)	180	2088752	2084977
D.	DATORII PE TERMEN LUNG	190		
E.	DATORII CURENTE	200	74332	36968
	TOTAL DATORII (rd.190 + rd.200)	210	74332	36968
F.	PROVIZIOANE	220		
	TOTAL PASIVE (rd.180 + rd.210 + rd.220)	230	2163084	2121945

SITUAȚIA DE PROFIT ȘI PIERDERE PRESCURTATĂ

de la 01.01.2021 până la 31.12.2021

Anexa 2

Indicatori	Cod rd.	Perioada de gestiune	
		precedenta	curenta
1	2	3	4
venituri din vânzări	010	1171043	1532938
costul vânzărilor	020	999787	1418872
profit brut (pierdere brută) (rd.010 - rd.020)	030	171256	114066
alte venituri din activitatea operațională	040	60738	252805
cheltuieli de distribuire	050		

Stela Zabrian



Secretar al Consiliului Raional Sorocea

Cheltuieli administrative	060	256179	405461
Alte cheltuieli din activitatea operațională	070		
Rezultatul din activitatea operațională: profit (pierdere) (rd.030 + rd.040 - rd.050 - rd.060 - rd.070)	080	-24185	-38590
Rezultatul: profit (pierdere) financiar(ă)	090		
Rezultatul din operațiuni cu active imobilizate și excepționale: profit (pierdere)	100		
Rezultatul din alte activități: profit (pierdere) (rd.090 + rd.100)	110		
Profit (pierdere) pînă la impozitare (rd.080 + rd.110)	120	-24185	-38590
Cheltuieli privind impozitul pe venit	130		
Profit net (pierdere netă) al perioadei de gestiune (rd.120 - rd.130)	140	-24185	-38590

Documente atașate - Notă explicativă (fișierul pdf)

SITUAȚIILE FINANCIARE

pentru perioada 01.01.2021 - 31.12.2021

Entitatea: I.M.S.P. CENTRUL DE SANATATE COSAUTI

Cod CUIŢO: 40935159

Cod IDNO: 1013607002918

Sediul:

MD:

Raionul(municipiul): 284, DDF SOROCA

Cod CUATM: 7817, S.COSAUTI

Strada:

Activitatea principală: Q8621, Activitati de asistenta medicala generala

Forma de proprietate: 13, Proprietatea municipala

Forma organizatorico-juridică: 880, Institutii publice

Date de contact:

Telefon: +37323061396

WEB:

E-mail: ala_967@mail.ru

Numele și coordonatele al contabilului-șef: DI (dna) Palanciuc ALLA Tel. 068373323

Numărul mediu al salariaților în perioada de gestiune: 13 persoane.

Persoanele responsabile de semnarea situațiilor financiare* Cociorva-Gordic Elena

Anexa nr.17
 la Decizia Consiliului Raional Soroca
 nr.3/1 din 05 mai 2022

Unitatea de măsură: le

BILANȚUL PRESCURTAT

la 01.01.2022

Anexa

Nr. cpt.	Indicatori	Cod rd.	Sold la	
			Începutul perioadei de gestiune	Sfârșitul perioadei de gestiune
1	2	3	4	5
	ACTIV			
	ACTIVE IMOBILIZATE			
	I. Imobilizări necorporale	010		9800
	II. Imobilizări corporale	020	56231	65469
	III. Investiții financiare pe termen lung	030		
	IV. Creanțe pe termen lung și alte active imobilizate	040		
	TOTAL ACTIVE IMOBILIZATE (rd.010 + rd.020 + rd.030 + rd.040)	050	56231	75269
	ACTIVE CIRCULANTE			
	I. Stocuri	060	78429	97058
	II. Creanțe curente și alte active circulante	070	28071	38555
	III. Investiții financiare curente	080		
	IV. Numerar și documente bănești	090	150851	42859
	TOTAL ACTIVE CIRCULANTE (rd.060 + rd.070 + rd.080 + rd.090)	100	257351	178472
	TOTAL ACTIVE (rd.050 + rd.100)	110	313582	253741
	PASIV			
	CAPITAL PROPRIU			
	I. Capital social și neînregistrat	120	97606	97606
	II. Prime de capital	130		
	III. Rezerve	140		
	IV. Profit (pierdere)	150	108790	56741
	V. Rezerve din reevaluare	160		

Secretar al Consiliului Raional Soroca

Stela Zabrian

	VI. Alte elemente de capital propriu	170		
	TOTAL CAPITAL PROPRIU (rd.120 + rd.130 + rd.140 + rd.150 + rd.160 + rd.170)	180	206396	15434
D.	DATORII PE TERMEN LUNG	190		
E.	DATORII CURENTE	200	107186	9939
	TOTAL DATORII (rd.190 + rd.200)	210	107186	9939
F.	PROVIZIOANE	220		
	TOTAL PASIVE (rd.180 + rd.210 + rd.220)	230	313582	25374

SITUAȚIA DE PROFIT ȘI PIERDERE PRESCURTATĂ

de la 01.01.2021 până la 31.12.2021

Anexa

Indicatori	Cod rd.	Perioada de gestiune	
		precedenta	curenta
1	2	3	4
Venituri din vânzări	010	1440388	1915229
Costul vânzărilor	020	1322297	1970379
Profit brut (pierdere brută) (rd.010 - rd.020)	030	118091	-55150
Alte venituri din activitatea operațională	040	43775	271239
Cheltuieli de distribuire	050		
Cheltuieli administrative	060	203624	268138
Alte cheltuieli din activitatea operațională	070		
Rezultatul din activitatea operațională: profit (pierdere) (rd.030 + rd.040 - rd.050 - rd.060 - rd.070)	080	-41758	-52049
Rezultatul: profit (pierdere) financiar(ă)	090		
Rezultatul din operațiuni cu active imobilizate și excepționale: profit (pierdere)	100		
Rezultatul din alte activități: profit (pierdere) (rd.090 + rd.100)	110		
Profit (pierdere) pînă la impozitare (rd.080 + rd.110)	120	-41758	-52049
Cheltuieli privind impozitul pe venit	130		
Profit net (pierdere netă) al perioadei de gestiune (rd.120 - rd.130)	140	-41758	-52049

Documente atașate - Notă explicativă (fișierul pdf)

Secretar al Consiliului Raional Soroca



Stela Zabrian

Anexa nr.24
la Decizia Consiliului Raional Soroca
nr.3/1 din 05 mai 2022

SITUAȚIILE FINANCIARE

pentru perioada 01.01.2021 - 31.12.2021

Entitatea: I.M.S.P. CENTRUL DE SANATATE BADICENI

Cod CUIŃO: 40870610

Cod IDNO: 1012607004225

Sediul:

MD:

Raionul(municipiul): 284, DDF SOROCA

Cod CUATM: 7810, S.BADICENI

Strada:

Activitatea principală: Q8621, Activități de asistență medicală generală

Forma de proprietate: 13, Proprietatea municipală

Forma organizatorico-juridică: 880, Instituții publice

Date de contact:

Telefon: +37323041247

WEB:

E-mail: cssoroca@mail.ru

Numele și coordonatele al contabilului-șef: DI (dna) Tel.

Numărul mediu al salariaților în perioada de gestiune: 9 persoane.

Persoanele responsabile de semnarea situațiilor financiare* Sef Centru N. Purici Contabil G. Grosu

Unitatea de măsură:

BILANȚUL PRESCURTAT

la 31.12.2021

Ane

Nr. cpt.	Indicatori	Cod rd.	Sold la	
			Începutul perioadei de gestiune	Sfârșitul perioadei de gestiune
1	2	3	4	5
	ACTIV			
	ACTIVE IMOBILIZATE			
	I. Imobilizări necorporale	010		
	II. Imobilizări corporale	020	70680	5149
	III. Investiții financiare pe termen lung	030		
	IV. Creanțe pe termen lung și alte active imobilizate	040		
	TOTAL ACTIVE IMOBILIZATE (rd.010 + rd.020 + rd.030 + rd.040)	050	70680	5149
	ACTIVE CIRCULANTE			
	I. Stocuri	060	60076	6228
	II. Creanțe curente și alte active circulante	070	35048	3517
	III. Investiții financiare curente	080		
	IV. Numerar și documente bănești	090	53997	13227
	TOTAL ACTIVE CIRCULANTE (rd.060 + rd.070 + rd.080 + rd.090)	100	149121	22973
	TOTAL ACTIVE (rd.050 + rd.100)	110	219801	28123
	PASIV			
	CAPITAL PROPRIU			
	I. Capital social și neînregistrat	120		
	II. Prime de capital	130		
	III. Rezerve	140		
	IV. Profit (pierdere)	150	57362	62443
	V. Rezerve din reevaluare	160		

	VI. Alte elemente de capital propriu	170		
	TOTAL CAPITAL PROPRIU (rd.120 + rd.130 + rd.140 + rd.150 + rd.160 + rd.170)	180	57362	6244
D.	DEBITURI DE TERMEN LUNG	190	161001	21300
E.	DATORII CURENTE	200	1438	578
	TOTAL DATORII (rd.190 + rd.200)	210	162439	21879
F.	PROVIZIOANE	220		
	TOTAL PASIVE (rd.180 + rd.210 + rd.220)	230	219801	28123

SITUAȚIA DE PROFIT ȘI PIERDERE PRESCURTATĂ

de la 01.01.2021 până la 31.12.2021

Anexa

Indicatori	Cod rd.	Perioada de gestiune	
		precedenta	curenta
1	2	3	4
Venituri din vânzări	010	1733400	2263183
Costul vânzărilor	020	1205215	1677313
Profit brut (pierdere brută) (rd.010 - rd.020)	030	528185	585870
Alte venituri din activitatea operațională	040	78846	341458
Cheltuieli de distribuire	050		
Cheltuieli administrative	060	504133	582150
Alte cheltuieli din activitatea operațională	070	78846	340097
Rezultatul din activitatea operațională: profit (pierdere) (rd.030 + rd.040 - rd.050 - rd.060 - rd.070)	080	24052	5081
Rezultatul: profit (pierdere) financiar(ă)	090		
Rezultatul din operațiuni cu active imobilizate și excepționale: profit (pierdere)	100		
Rezultatul din alte activități: profit (pierdere) (rd.090 + rd.100)	110		
Profit (pierdere) până la impozitare (rd.080 + rd.110)	120	24052	5081
Cheltuieli privind impozitul pe venit	130		
Profit net (pierdere netă) al perioadei de gestiune (rd.120 - rd.130)	140	24052	5081

Secretar al Consiliului Raional Soroca



Stela Zabrian

SITUAȚIILE FINANCIARE
 prescurtate

pentru perioada 01-Jan-2021 - 31-Dec-2021

Entitatea _____ IMSP CS Racovăt _____
(Denumirea completă)

4 0 9 3 5 0 7 7
 Cod CUIIT

1 0 1 3 6 0 7 0 0 2 8 2 6
 Cod IDNO

Sediul: MD 3 0 3 1 _____ s.Racovăt r Soroca _____
Cod poștal Raionul (municipiul, UTA); Localitatea

7 8 4 1
 Cod CUATM

Activitatea principală _____ Activitati de asistenta medicala generala _____
strada, nr, bl.

Q 8 6 2 1
 Cod CAEM2

Forma de proprietate _____ proprietate municipala _____

13

Forma organizatorico-juridică _____ institutii publice _____

Cod CFP
 8 8 0
 Cod CFOJ

Unitatea de măsură: leu

Date de contact a entității: Tel. _____ WEB _____
 e-mail _____

Numele și coordonatele al contabilului-șef: Dl (dna) _____ Bostan Galina _____
 Tel. _____ 023060423 _____

Numărul mediu al salariaților în perioada de gestiune 14 _____ persoane

Anexa 2
 la SNC „Prezentarea situațiilor financiare”

BILANȚUL PRESCURTAT
 la 31-Dec-2021

Nr. crt.	Activ	Cod. rd.	Sold la	
			începutul perioadei de gestiune	sfârșitul perioadei de gestiune
1	2	3	4	5
A.	ACTIVE IMOBILIZATE			
	I. Imobilizări necorporale	010		
	II. Imobilizări corporale	020	93,620	133,360
	III. Investiții financiare pe termen lung	030		
	IV. Creanțe pe termen lung și alte active imobilizate	040		
	TOTAL ACTIVE IMOBILIZATE (rd.010 + rd.020 + rd.030 + rd.040)	050	93,620	133,360
B.	ACTIVE CIRCULANTE			
	I. Stocuri	060		
	II. Creanțe curente și alte active circulante	070	27,598	32,052
	III. Investiții financiare curente	080		
	IV. Numerar și documente bănești	090	242,417	173,382
	TOTAL ACTIVE CIRCULANTE (rd.060 + rd.070 + rd.080 + rd.090)	100	270,015	205,434
	TOTAL ACTIVE (rd.050 + rd.100)	110	363,635	338,794

Nr. crt.	Pasiv	Cod. rd.	Sold la	
			începutul perioadei de gestiune	sârșitul perioadei de gestiune
1	2	3	4	5
C.	CAPITAL PROPRIU			
	I. Capital social și neînregistrat	120	5,400	5,400
	II. Prime de capital	130		
	III. Rezerve	140		
	IV. Profit (pierdere)	150	59,946	308,180
	V. Rezerve din reevaluare	160		
	VI. Alte elemente de capital propriu	170		
	TOTAL CAPITAL PROPRIU (rd.120 + rd.130 + rd.140 + rd.150 + rd.160 + rd.170)	180	65,346	313,580
D.	DATORII PE TERMEN LUNG	190		
E.	DATORII CURENTE	200	298,289	25,214
	TOTAL DATORII (rd.190 + rd.200)	210	298,289	25,214
F.	PROVIZIOANE	220		
	TOTAL PASIVE (rd.180 + rd.210 + rd.220)	230	363,635	338,794

Anexa 4
la SNC „Prezentarea situațiilor financiare”

SITUAȚIA DE PROFIT ȘI PIERDERE PRESCURTATĂ

de la 01-Jan-2021 pînă la 31-Dec-2021

Indicatori	Cod rd.	Perioada de gestiune	
		precedentă	curentă
1	2	3	4
Venituri din vânzări	010	1,535,754	2,098,471
Costul vânzărilor	020	1,061,268	1,503,178
Profit brut (pierdere brută) (rd.010 – rd.020)	030	474,486	595,293
Alte venituri din activitatea operațională	040		
Cheltuieli de distribuire	050	189,120	226,944
Cheltuieli administrative	060	225,420	270,504
Alte cheltuieli din activitatea operațională	070		
Rezultatul din activitatea operațională: profit (pierdere) (rd.030+rd.040– rd.050- rd.060-rd.070)	080	59,946	97,845
Rezultatul: profit (pierdere) financiar(ă)	090		210,335
Rezultatul din operațiuni cu active imobilizate și excepționale: profit (pierdere)	100		
Rezultatul din alte activități: profit (pierdere) (rd.090 + rd.100)	110	0	210,335
Profit (pierdere) pînă la impozitare (rd.080 + rd.110)	120	59,946	308,180
Cheltuieli privind impozitul pe venit	130		
Profit net (pierdere netă) al perioadei de gestiune (rd.120 – rd.130)	140	59,946	308,180

Secretar al Consiliului Raional Soroca



Anexa nr. 24

la Decizia Consiliului Raional Soroca

nr. 3/1 din 05 mai 2022

Entitatea: MD01, CENTRUL DE SĂNĂTATE VASILCAU

Cod CUII: 40870573

Cod IDNO: 1012607004188

Sediul:

MD:

Raionul(municipiul): 284, DDF SOROCA

Cod CUATM: 7857, S.VASILCAU

Strada:

Activitatea principală: Q8621, Activitati de asistentă medicală generală

Forma de proprietate: 13, Proprietatea municipală

Forma organizatorico-juridică: 880, Instituții publice

Date de contact:

Telefon: +37323048283

WEB:

E-mail: cssoroca@mail.ru

Numele și coordonatele al contabilului-șef: DI (dna) Tel.

Numărul mediu al salariaților în perioada de gestiune: 7 persoane.

Persoanele responsabile de semnarea situațiilor financiare* Sef Centru I Staris Contabil G. Grosu

Unitatea de măsură: le

BILANȚUL PRESCURTAT

Anexa

la

Nr. cpt.	Indicatori	Cod rd.	Sold la	
			Începutul perioadei de gestiune	Sfârșitul perioadei de gestiune
1	2	3	4	5
A C T I V				
	ACTIVE IMOBILIZATE			
	I. Imobilizări necorporale	010		
	II. Imobilizări corporale	020	1384409	1319769
	III. Investiții financiare pe termen lung	030		
	IV. Creanțe pe termen lung și alte active imobilizate	040		
	TOTAL ACTIVE IMOBILIZATE (rd.010 + rd.020 + rd.030 + rd.040)	050	1384409	1319769
	ACTIVE CIRCULANTE			
	I. Stocuri	060	18360	30537
	II. Creanțe curente și alte active circulante	070	20504	24588
	III. Investiții financiare curente	080		
	IV. Numerar și documente bănești	090	21857	14973
	TOTAL ACTIVE CIRCULANTE (rd.060 + rd.070 + rd.080 + rd.090)	100	60721	70098
	TOTAL ACTIVE (rd.050 + rd.100)	110	1445130	1389867
P A S I V				
	CAPITAL PROPRIU			
	I. Capital social și neînregistrat	120		
	II. Prime de capital	130		
	III. Rezerve	140		
	IV. Profit (pierdere)	150	-604090	-693812
	V. Rezerve din reevaluare	160		

	VI. Alte elemente de capital propriu	170	1995083	199508
	TOTAL CAPITAL PROPRIU (rd.120 + rd.130 + rd.140 + rd.150 + rd.160 + rd.170)	180	1390993	130127
D.	DATORII PE TERMEN LUNG	190	50895	6589
E.	DATORII CURENTE	200	3242	2270
	TOTAL DATORII (rd.190 + rd.200)	210	54137	8859
F.	PROVIZIOANE	220		
	TOTAL PASIVE (rd.180 + rd.210 + rd.220)	230	1445130	138986

SITUAȚIA DE PROFIT ȘI PIERDERE PRESCURTATĂ

de la 01.01.2021 până la 31.12.2021

Anexa

Indicatori	Cod rd.	Perioada de gestiune	
		precedenta	curenta
1	2	3	4
Venituri din vânzări	010	1150305	1513735
Costul vânzărilor	020	821228	1151768
Profit brut (pierdere brută) (rd.010 - rd.020)	030	329077	361967
Alte venituri din activitatea operațională	040	36163	201414
Cheltuieli de distribuire	050		
Cheltuieli administrative	060	426530	456127
Alte cheltuieli din activitatea operațională	070	36163	196976
Rezultatul din activitatea operațională: profit (pierdere) (rd.030 + rd.040 - rd.050 - rd.060 - rd.070)	080	-97453	-89722
Rezultatul: profit (pierdere) financiar(ă)	090		
Rezultatul din operațiuni cu active imobilizate și excepționale: profit (pierdere)	100		
Rezultatul din alte activități: profit (pierdere) (rd.090 + rd.100)	110		
Profit (pierdere) pînă la impozitare (rd.080 + rd.110)	120	-97453	-89722
Cheltuieli privind impozitul pe venit	130		
Profit net (pierdere netă) al perioadei de gestiune (rd.120 - rd.130)	140	-97453	-89722

Documente atașate - Notă explicativă (fișierul pdf)

Secretar al Consiliului Raional Soroca



Stela Zabrian